



**МИНИСТЕРСТВО ПРОСВЕЩЕНИЯ РОССИЙСКОЙ ФЕДЕРАЦИИ**  
**Министерство образования и науки Республики Северная Осетия-**  
**Алания**

**Управление образования АМС г. Владикавказа**  
**МБОУ СОШ № 24 имени Бутаева К.С.**

**РАССМОТРЕНО**  
Методическим объединением  
учителей начальных классов  
Руководитель МО  
  
Тигиева Е.Г.  
Протокол № 1  
от "28" "08" 2023 г.

**СОГЛАСОВАНО**  
Заместитель директора по УВР  
  
Алборова Э.С.  
Протокол № \_\_\_\_\_  
от "01" "09" 2023 г.



## **РАБОЧАЯ ПРОГРАММА**

**(ID 1615240)**

**учебного предмета «Русский язык»**  
**для 1 класса начального общего образования**  
**на 2023-2024 учебный год**

**Составитель: Шадрина Наталья Дмитриевна**  
**учитель начальных классов**

**Владикавказ 2023 г.**

## **ПОЯСНИТЕЛЬНАЯ ЗАПИСКА**

Рабочая учебная программа по предмету «Русский язык» (предметная область «Русский язык и литературное чтение») на уровне начального общего образования составлена на основе Требований к результатам разработки программы начального общего образования Федерального государственного образовательного стандарта начального общего образования (далее – ФГОС НОО), Федеральной Образовательная программа начального общего образования (далее – ФОП НОО), Федеральной рабочей программы по учебному предмету «Русский язык» (далее – ФРП «Русский язык»), а также ориентирована на целевые приоритеты, сформулированные в федеральной рабочей программе воспитания.

### **ОБЩАЯ ХАРАКТЕРИСТИКА УЧЕБНОГО ПРЕДМЕТА «РУССКИЙ ЯЗЫК»**

На уровне начального общего изучения образования русский язык имеет особое значение в развитии обучающегося. Приобретенные знания, опыт выполнения универсальных и универсальных научных действий на материале русского языка станут фундаментальным предметом обучения на уровне базового общего образования, а также будут востребованы в жизни.

Русский язык как средство познания обучение обеспечивает развитие интеллектуальных и творческих способностей обучающихся, формирует навыки анализа и получения информации из различных текстов, навыков самостоятельной учебной деятельности. Изучение русского языка - это всего лишь процесс обучения на уровне начального общего образования, успехи в изучении этого предмета во многом определяют результаты обучающихся по другим учебным предметам.

Русский язык обладает потенциалом в развитии функциональной грамотности обучающихся, особенно таких ее компонентов, как языковая, коммуникативная, читательская, общекультурная и социальная грамотность.

Первичное знакомство с системой русского языка, обогащение его выразительных способностей, развитие навыков, правильное и эффективное использование русского языка в различных понятиях и обеспечение общения для успешной социализации обучающегося. Русский язык, выполняя свои базовые функции общения и выражения мыслей, обеспечивает межличностное и социальное взаимодействие, способствует формированию мира самосознания и воззрения личности, является важным средством хранения и передачи информации, культурных традиций, истории русского языка и других народов России. Свободное владение речью, умение выбирать нужные языковые средства во многом определяют способность адекватного самовыражения взглядов, мыслей, чувств, проявления себя в различных жизненных ситуациях, важных для человека.

Изучение русского языка дает потенциал внедрения традиционных социокультурных и духовно-нравственных ценностей, принятых в правилах общества и нормах поведения, в том числе речевого, что способствует формированию внутренней позиции личности. Личностные достижения обучающегося непосредственно влияют на осознание языка как явления

национальной культуры, понимания связи языка и мировоззрения народа. Значимыми личностными явлениями являются развитие познавательного интереса к изучению русского языка, ответственность за сохранение чистоты русского языка.

### **ЦЕЛИ ИЗУЧЕНИЯ УЧЕБНОГО ПРЕДМЕТА «РУССКИЙ ЯЗЫК»**

Изучение русского языка направлено на достижение следующих целей:

1) приобретение обучающихся необходимо первоначальных представлений о многообразии языков и культур на территории Российской Федерации, на языке как одного из основных духовнонравственных ценностей народа; понимание роли языка как основного средства общения; осознание значения русского языка как государственного языка Российской Федерации; понимание роли русского языка как языка межнационального общения; сознание Логической и письменной речи как показатель общей культуры человека;

2) владение календарем речевой деятельности на основе первоначальных представлений о нормах современного русского литературного языка: аудирование, говорение, чтение, письмо;

3) владение первоначальными общепринятыми представлениями о системе русского языка: фоникой, графикой, лексикой, морфемикой, морфологией и синтаксисом; об основных элементах языка, их признаках и особенностях, используемых в речи; использование в речевой деятельности норм современного русского литературного языка (орфоэпических, лексических, грамматических, орфографических, пунктуационных) и речевого этикета;

4) использование в речевой деятельности норм современного русского литературного языка (орфоэпических, лексических, грамматических, орфографических, пунктуационных) и речевого этикета;

5) развитие функциональной грамотности, продвижение к успешному взаимодействию с изменяющимся миром и продолжению успешного развития.

Центральная идея построения содержания и начальных результатов обучения английскому языку является эпохой равной инновационности работы по изучению системы языка и работы по совершенствованию речи обучающихся. Языковой материальный смысл исходит из первоначальных представлений о широком русском языке, обеспечения внесения норм русского литературного языка, орфографических и пунктуационных правил.

Развитие устной и письменной речи обучающихся направлено на решение практической задачи, развитие всех видов речевой деятельности, отработку навыков использования установленных норм русского литературного языка, речевых норм и правил речевого этикета в процессе устного и письменного общения.

Ряд задач по совершенствованию речевой деятельности решается совместно с учебным заключением «Литературное чтение».

### **МЕСТО УЧЕБНОГО ПРЕДМЕТА «РУССКИЙ ЯЗЫК» В УЧЕБНОМ ПЛАНЕ**

Общее число часов, отведенных на изучение «Русского языка», – 675 (5 часов в неделю в каждом классе): в 1 классе – 165 ч, во 2–4 классах – по 170 ч.

## **СОДЕРЖАНИЕ УЧЕБНОГО ПРЕДМЕТА**

### **Обучение грамоте [1]**

#### **Развитие речи**

Составление мелких рассказов на основе натуральных игр, комнат.

#### **Слово и предложение**

наличие слов и предложений. Работа с предложением: выделение слов, изменение их порядка.

Восприятие слов как исследование объекта, материал для анализа. Соблюдение значения слов. Выявление слов, значений требует уточнения.

#### **Фонетика**

Звуки речи. Единство звукового состава слова и его значения. Слова звукового анализа, работа со звуковыми моделями: построение моделей звукового состава слов, выбор слов, соответствующих заданной модели. определение гласных и согласных звуков, гласных ударных и безударных, согласных твёрдых и мягких, звонких и глухих. Определение места удара. Слог как минимальная выразительная единица. Количество слогов в слове. Ударный слог.

#### **Графика [2]**

определение звука и буквы: буква как знак звука. Слоговой принцип русской графики. Буквы гласных как показатель твёрдости — мягкости согласных звуков. Функции букв е, ё, ю, я. Мягкий знак как показатель мягкости предшествующего ультразвукового звука в конце слова. Последовательность букв в английском алфавите.

#### **Письмо**

Ориентация на пространство листа в тетради и на пространство классической доски. Гигиенические требования, которые необходимо соблюдать во время письма.

Начертание письменных прописных и строчных букв. Письмо разборчивым, аккуратным почерком. Понимание функций небуквенных графических средств: пробела между словами, переноса знака. Письмо под диктовку слов и предложений, написание которых не расходует с их произношением. Приёмы и по очереди продолжают писать текст.

#### **Орфография и пунктуация [3]**

Правила правописания и их применение: отдельное название слов; обозначение гласных после шипящих в кончиках жи, ши (в положении подъёма), ча, ща удар, чу, щуп; прописная буква в начале предложения, в хороших именах (имена людей, клички животных); перенос по слогам слов без стечения согласных; знаки препинания в конце предложения.

## **СИСТЕМАТИЧЕСКИЙ КУРС**

### **Общие сведения о языке**

Язык как серьёзное средство человеческого общения. Цели и ситуации общения.

#### **Фонетика**

Звуки речи. Гласные и согласные звуки, их различие. Ударение в слове. Гласные ударные и безударные. Твёрдые и мягкие согласные звуки, их различие. Звонкие и глухие согласные звуки, их различие. Согласный звук [й'] и гласный звук [и]. Шипящие [ж], [ш], [ч'], [щ'].

Слог. Количество слогов в слове. Ударный слог. Деление слов на слоги (простые случаи, без стечения согласных).

### **Графика**

Звук и буква. усиление звука и буквы. Обозначение на письме твёрдости согласных звуковых букв а, о, у, ы, э; слова с буквой э. Обозначение на письме мягкими согласными звуковыми буквами е, ё, ю, я, и. Функции букв е, ё, ю, я. Мягкий знак как показатель мягкости предшествующего ультразвукового звука в конце слова.

Установлено соотношение звукового и буквенного состава слов в словах типа стол, конь.

Небуквенные графические средства: пробел между словами, перенос знака.

Русский алфавит: правильное название букв, их последовательность. Использование алфавита для составления списка слов.

### **Орфоэпия [4]**

Произведение звука и сопутствующего звука, ударов в словах в соответствии с нормами современного русского литературного языка (на ограниченном перечне слов, обрабатываемом в учебнике).

### **Лексика**

Слово как единица языка (ознакомление).

Слово как название предмета, признак предмета, действие предмета (ознакомление).

Выявление слов, значений требует уточнения.

### **Синтаксис**

Предложение как единица языка (ознакомление).

Слово, предложение (наблюдение над сходством и подробностями). Установление связи слов в предложении при помощи смысловых вопросов.

Восстановление деформированных предложений. Составление предложений из наборных форм слов.

### **Орфография и пунктуация**

Правила правописания и их применение:

раздельное написание слов в предложении;

прописная буква в начале предложения и в именах естественна: в именах и фамилиях людей, кличках животных;

перенос слов (без учёта морфемного членения слов);

гласные после шипящих в контактах жи, ши (в положении удара), ча, ща, чу, щу;

сочетание чк, чн;

слова с непроверяемыми гласными и согласованиями (перечень слов в орфографическом словаре учебника);

знаки препинания в конце предложения: точечный, вопросительный и восклицательный знаки.

Алгоритм написания текста.

### **Развитие речи**

это основная форма общения между людьми. Текст как единица речи (ознакомление).

Ситуация общения: цель общения, с кем и где происходит общение. Ситуации устного общения (чтение диалогов по роликам, просмотр видеоматериалов, прослушивание аудиозаписей).

Нормы речевого этикета в спокойном обучении и повседневном общении (приветствие, прощание, извинение, благодарность, обращение с вниманием).

Составление мелких рассказов на основе наблюдения.

[1] В данной рабочей программе отражено только содержание периода «Обучение грамоте» из Федеральной рабочей программы «Русский язык», которое прописано в предмете «Русский язык», остальное содержание прописано в рабочей программе предмета «Литературное чтение».

[2] Раздел «Графика» изучается параллельно с разделом «Чтение», поэтому в этом разделе часы не предусмотрены.

[3] Раздел «Орфография и пунктуация» в периоде «Обучение грамоте» изучается параллельно с разделом «Письмо», поэтому в этом разделе образцы часов не предусмотрены.

[4] Программное содержание раздела «Орфоэпия» изучается во всех разделах курса, поэтому в этом разделе часы не предусмотрены.

## **ПЛАНИРУЕМЫЕ ОБРАЗОВАТЕЛЬНЫЕ РЕЗУЛЬТАТЫ**

Изучение русского языка на уровне начального общего образования направлено на достижение обучения личностных, метапредметных и предметно-результативного освоения учебного предмета.

### **ЛИЧНОСТНЫЕ РЕЗУЛЬТАТЫ**

В результате изучения предмета «Русский язык» в начальной школе у обучающегося формируются следующие личностные результаты:

#### **гражданско-патриотического воспитания :**

- становление ценностного отношения к своей Родине, в том числе через изучение русского языка, отражающего историю и культуру страны;
- осознание своей этнокультурной и российской гражданской идентичности, понимание роли русского языка как государственного языка Российской Федерации и языка межнационального общения народов России;
- осознание своей сопричастности к прошлому, настоящему и будущему своей страны и родного края, в том числе через обсуждение ситуации при работе с текстами на уроках русского языка;
- распространение культуры к своему и другим народам, формируемое, в том числе на основе примеров из текстов, с участием человечества идет работа на уроках русского языка;
- первоначальные представления о человеке как члене общества, о правах и ответственности, уважении и достоинстве человека, о морально-этических нормах поведения и правилах межличностных отношений, в том числе отражённых в текстах, с развитием работы на уроках русского языка;

#### **духовно-нравственного воспитания :**

- осознание языка как одной из основных духовно-нравственных ценностей народа;
- тенденции индивидуальности каждого человека с опорой на средний жизненный и читательский опыт;

- дружеское сопереживание, культурность и доброжелательность, в том числе средства с использованием адекватных языков для выражения своего состояния и чувств;

- неприятие любых форм поведения, направленных на причинение социального и морального вреда другим людям (в том числе связанного с использованием недопустимых средств языка);

#### **эстетическое воспитание :**

- уважительное отношение и интерес к художественной культуре, восприимчивость к разным видам искусства, традициям и творчеству своего и других народов;
- стремление к самовыражению в художественных словах; осознание важности русского языка как средства общения и самовыражения;

#### **физическое воспитание, формирование культуры здоровья и эмоционального здоровья :**

- соблюдение правил безопасного поиска в информационной среде дополнительной информации в процессе языкового образования;
- бережное отношение к состоянию и психическому здоровью, сохраняющееся при выборе приемлемых способов речевого самовыражения и соблюдения норм речевого этикета и правил общения;

#### **трудового воспитания :**

- осознание ценностей труда в жизни человека и общества (в том числе благодаря примерам из текстов, с участием которых идет работа на уроках русского языка), интерес к различным профессиям, возникший при обсуждении примеров из текстов, с которыми ведется работа на уроках русского языка;

#### **экологическое воспитание :**

- бережное отношение к природе, формируемое в процессе работы с текстами;
- неприятие действий, приносящих вред природе;

#### **ценности научного познания :**

- первоначальные представления о научной картине мира, в том числе первоначальные представления о системе языка как из единой целостности научной картины мира;
- познавательные интересы, активность, инициативность, любознательность и самостоятельность в познании, в том числе познавательный интерес к изучению русского языка, активность и самостоятельность в его познании.

### **МЕТАПРЕДМЕТНЫЕ РЕЗУЛЬТАТЫ**

В результате изучения русского языка на уровне начального общего образования у обучающихся формируются познавательные универсальные технологические, коммуникативные действия универсальные технологические действия, регулятивные универсальные технологические действия, современные виды деятельности.

У обучающегося формируются следующие **базовые логические действия как часть познавательных универсальных логических действий :**

- сравнивать различные языковые причины (звуки, слова, предложения, тексты), сохранять основания для сравнения языковых единиц (частеречная

принадлежность, грамматический признак, лексическое значение и другое); сохранить аналогии языковых единиц;

- объединять объекты (языковые образования) по определенному признаку;
- определяющий признак для классификации языковых единиц (звуков, частей речи, кодов, текстов); классифицировать языковые значения;
- появление в языке материале сущности и противоречия на основе предложенного учителем алгоритма наблюдения; анализировать алгоритм действий при работе с языковыми единицами, самостоятельно проводить традиционные технологические операции при анализе языковых единиц;
- выявлять недостаток информации для решения учебной и практической задачи на основе предложенного алгоритма, формулировать запрос на дополнительную информацию;
- сохранять причинно-следственные связи при наблюдении за языковым воздействием, делать выводы.

У обучающегося формируются следующие **базовые исследовательские действия как часть познавательных универсальных учебных действий** :

- с помощью учителя формулировать цель, планировать изменение языкового объекта, речевой ситуации;
- привести несколько вариантов выполнения задания, наиболее целесообразный (на основе предложенных вариантов);
- провести по предложенному плану лёгкое лингвистическое миниисследование, выполнить по предложенному плану проектное задание;
- формулировать выводы и подкреплять их доказательствами на основе результатов проведённого наблюдения за языковым воздействием (классификации, сравнения, исследования); формулировать с помощью учителя вопросы в процессе анализа предлагаемого языкового материала;
- прогнозировать возможные процессы развития, события и их последствия в аналогичных или сходных установках.

У обучающихся формируются следующие методы **работы с информацией как часть познавательных универсальных учебных действий** :

- выбор источника получения информации: выбранный словарь для получения запрашиваемой информации, для уточнения;
- согласно заданному алгоритму нахождения представленной в явном виде информации в предложенном источнике: в словарях, справочниках;
- распознавать достоверную и недостоверную информацию самостоятельно или на основании предложенного учителем прохождения ее проверки (обращаясь к словарям, справочникам, учебнику);
- соблюдать с помощью взрослых (педагогических работников, родителей, законных представителей) правила информационной безопасности при поиске информации в информационно-телекоммуникационной сети «Интернет» (информации о написании и произнесении слов, о объяснении слов, о происхождении слов, о синонимах слов);
- анализировать и создавать текстовую, видео, графическую, звуковую информацию в соответствии с учебной программой;



- понимать лингвистическую информацию, зафиксированную в виде таблиц, схем; Самостоятельно создать схемы таблиц для представления лингвистической информации.

У обучающихся формируются следующие навыки **общения как часть коммуникативных универсальных учебных действий** :

- воспринимать и формулировать суждения, выражать эмоции в соответствии с требованиями и условиями общения в знакомой среде;
- проявлять уважительное отношение к собеседнику, соблюдать правила ведения диалога и дискуссии;
- признавать возможность существования разных точек зрения;
- корректно и аргументированно высказывать свое мнение;
- построить речевое высказывание в соответствии с поставленной группой;
- создавать устные и письменные тексты (описание, рассуждение, повествование) в соответствии с речевой обстановкой;
- готовить небольшие публичные выступления на местах парной и групповой работы, на местах наблюдения, выполненных мини-расследованиях, проектных заданиях;
- Подобрать иллюстративный материал (рисунки, фото, плакаты) к тексту выступления.

У обучающихся формируются следующие методы **самоорганизации как части регулятивных универсальных учебных действий** :

- планировать действия по решению учебной задачи для получения результата;
- выработка последовательности выбранных действий.

У обучающихся формируются следующие приемы **самоконтроля как части регулятивных универсальных учебных действий** :

- обеспечение устойчивости успеха (неудач) учебной деятельности;
- корректировать свои технологические действия для устранения речевых и орфографических ошибок;
- соотносить результат деятельности с поставленной учебной задачей по выделению, характеристике, использованию языковых единиц;
- нахождение ошибки, допущенную при работе с языковым нарушением, нахождение орфографическую и пунктуационную ошибку;
- сравнивать результаты своей деятельности и деятельности одноклассников, объективно оценивать их по предложенным критериям.

Для обучающегося формируются следующие приемы **совместной деятельности**:

- формулировать краткосрочные и долгосрочные цели (индивидуальные с учётом участия в коллективных задачах) в комплексе (типовой ситуации) на основе предложенного учителем формирования планирования, распределения промежуточных шагов и сроков;
- принять цель совместной деятельности, коллективно построить действия по ее решению: вернуть роли, договариваться, обсуждать процесс и совместный результат работы;
- обеспечить готовность руководить, выполнять поручения, подчиняться, самостоятельно разрешать конфликты;

- ответственно выполнять свою часть работы;
- оценить свой вклад в общий результат;
- выполнить совместные проектные задания с опорой на предложенные элементы.

### **ПРЕДМЕТНЫЕ РЕЗУЛЬТАТЫ**

К окончанию обучения в первом классе обучающийся учится:

- различать слово и предложение; вычленять слова из предложений;
- вычленять звуки из слов;
- различать гласные и согласные звуки (в том числе различать в словах согласный звук [й'] и гласный звук [и]);
- различать ударные и безударные звуковые звуки;
- различать противоположные звуки: мягкие и твёрдые, звонкие и глухие (вне слова и в слове);
- различать «понятия» и «буква»;
- определение количества слогов в слове; делиться словами на слогах (простые случаи: слова без стечения согласных); определение в слове ударного удара;
- обозначать на письме мягкость звуковых букв е, ё, ю, я и буквой ь в конце слова;
- правильно называть буквы русского алфавита; использовать знание последовательности букв русского алфавита для упорядочения небольшого списка слов;
- писать аккуратным разборчивым почерком без добавления прописных и строковых букв, соединений букв, слов;
- применять изученные правила правописания: отдельное написание слов в предложении; знаки препинания в конце предложения: точечный, вопросительный и восклицательный знаки; прописная буква в начале предложения и в хороших именах (имена и фамилии людей, клички животных); перенос слов по слогам (простые случаи: слова из слогов типа «согласный + гласный»); гласные после шипящих в контактах жи, ши (в положении удара), ча, ща, чу, щу; непроверяемые гласные и согласные (перечень слов в орфографическом словаре учебника);
- правильно записать (без пропуска и использования букв) слова и предложения, объем текста не более 25 слов;
- писать под диктовку (без пропуска и добавления букв) слова, предложения из 3-5 слов, тексты объемом не более 20 слов, правописание которых не расходуются с произношением;
- находить и исправлять ошибки, следуя изученным правилам, опискам;
- понимать прослушанный текст;
- читать вслух и про себя (с пониманием) краткие тексты с соблюдением интонаций и пауз в соответствии со знаками препинания в конце предложения;
- войти в текст слова, значение которого требует уточнения;
- составить предложение из набора форм слов;
- устно составить текст из 3-5 предложений по сюжетным картинкам и на основе обоснования;
- использовать изученные понятия в процессе решения научных задач.

## ТЕМАТИЧЕСКОЕ ПЛАНИРОВАНИЕ

№ п/п	Название разделов и тем программы	Количество часов
		Всего
1.1	Слово и предложение	5
1.2	Фонетика	23
1.3	Письмо	70
1,4	Развитие речи	2
Итого по разделу		100
2.1	Общие сведения о языке	1
2.2	Фонетика	4
2.3	Графика	4
2.4	Лексика и морфология	12
2,5	Синтаксис	5
2.6	Орфография и пунктуация	14
2,7	Развитие речи	10
Итого по разделу		50
Резервное время		15
<b>ОБЩЕЕ КОЛИЧЕСТВО ЧАСОВ ПО ПРОГРАММЕ</b>		<b>165</b>

## ПОУРОЧНОЕ ПЛАНИРОВАНИЕ

№ п/п	Тема урока	Количе ство часов	Дата изучения
		Всего	
1	Совместное составление небольших рассказов о любимых играх	1	
2	Совместное составление небольших рассказов о любимом дне	1	
3	наличие предложений и слов	1	
4	Работа с предложением: выделение слов, изменение их порядка. Наличие предложений и слов. Закрепление	1	
5	Составление предложения из слов. Работа с предложением	1	
6	Наличие слова и обозначаемого им предмета. Составление предложения из слов	1	
7	Слово как объект изучения. подтверждение слова и обозначаемого им предмета	1	
8	Звуки речи. Интонационное выделение звука в слове	1	
9	Определяем самый счастливый звук в стихотворении	1	

№ п/п	Тема урока	Количе ство часов	Дата изучения
		Всего	
10	Создаём первые звуки в словах	1	
11	Устанавливаем звук в слове	1	
12	Сравниваем слова, различающиеся одним звуком	1	
13	Проводим параллельные линии	1	
14	Отрабатываем параллельные линии	1	
15	Ориентируемся на рабочую линию	1	
16	Пишем содержит букву	1	
17	Особенность звуковых звуков	1	
18	Отрабатываем элементы письма буква	1	
19	Логообразующая функция звуковых звуков	1	
20	Письмо строчной и заглавной буквы А, а	1	
21	Закрепление написания строчной и заглавной буквы А, а	1	
22	Письмо строчной и заглавной буквы О, о	1	
23	Закрепление написания строчной и заглавной буквы О, о	1	
24	Отрабатываем умение определять количество слогов в слове	1	
25	Письмо строчной и заглавной буквы И, и	1	
26	Закрепление написания строчной и заглавной буквы И, и	1	
27	Письмо строчной буквы ы	1	
28	Повторяем особенности звуковых звуков	1	
29	Письмо строчной и заглавной буквы У, у	1	
30	Закрепление написания строчной и заглавной буквы У, у	1	
31	Звуковой анализ слов, работа со звуковыми моделями слов	1	
32	Сравниваем начертание изученных букв, обозначающих звуковые звуки	1	
33	Пишем буквы, обозначающие звуковые звуки	1	
34	Письмо строчной и заглавной буквы Н, н	1	
35	Закрепление написания строчной и заглавной буквы Н, н	1	
36	Письмо строчной и заглавной буквы С, с	1	
37	Закрепление написания строчной и заглавной буквы С, с	1	
38	Письмо строчной и заглавной буквы К, к	1	
39	Закрепление написания строчной и заглавной буквы К, к	1	
40	Письмо строчной и заглавной буквы Т, т	1	
41	Закрепление написания строчной и заглавной буквы Т, т	1	
42	Письмо строчной и заглавной буквы Л, л	1	
43	Закрепление написания строчной и заглавной буквы Л, л	1	
44	Письмо строчной и заглавной буквы Р, р	1	
45	Закрепление написания строчной и заглавной буквы Р, р	1	
46	Особенность звуковых звуков, обозначаемых изучаемыми буквами:	1	

№ п/п	Тема урока	Количе ство часов	Дата изучения
		Всего	
	непарные звонкие.		
47	Письмо строчной и заглавной буквы В, в	1	
48	Закрепление написания строчной и заглавной буквы В, в	1	
49	Звуковой анализ слов, работа со звуковыми моделями слов	1	
50	Письмо строчной и заглавной буквы Е, е	1	
51	Закрепление написания строчной и заглавной буквы Е, е	1	
52	Письмо строчной и заглавной буквы П, п	1	
53	Закрепление написания строчной и заглавной буквы П, п	1	
54	получаем звонкие и глухие согласия	1	
55	Письмо строчной и заглавной буквы М, м	1	
56	Закрепление написания строчной и заглавной буквы М, м	1	
57	Письмо строчной и заглавной буквы З, з	1	
58	Закрепление написания строчной и заглавной буквы З, з	1	
59	Письмо строчной и заглавной буквы Б, б	1	
60	Закрепление написания строчной и заглавной буквы Б, б	1	
61	Звуковой анализ слов, работа со звуковыми моделями слов	1	
62	Письмо строчной и заглавной буквы Д, д	1	
63	Закрепление написания строчной и заглавной буквы Д, д	1	
64	Особенность звуковых звуков, обозначаемых изучаемыми буквами: парные по звонкости-глухости согласные	1	
65	Письмо строчной и заглавной буквы Я, я	1	
66	Закрепление написания строчной и заглавной Я, я	1	
67	Письмо строчной и заглавной буквы Г, г	1	
68	Закрепление написания строчной и заглавной буквы Г, г.	1	
69	Твёрдые и мягкие согласные звуки	1	
70	Письмо строчной и заглавной буквы Ч, ч	1	
71	Закрепление написания строчной и заглавной буквы Ч, ч	1	
72	Подбор слов, соответствующих заданной модели	1	
73	Письмо строчной буквы ь	1	
74	Отрабатываем умение проводить ультразвуковой анализ. Подбор слов, соответствующих заданной модели. Функции буквы ь	1	
75	Письмо строчной и заглавной буквы Ш, ш	1	
76	Закрепление написания строчной и заглавной буквы Ш, ш	1	
77	Письмо строчной и заглавной буквы Ж, ж	1	
78	Закрепление написания строчной и заглавной буквы Ж, ж	1	
79	Особенности шипящих звуков	1	
80	Письмо строчной и заглавной буквы Ё, ё	1	

№ п/п	Тема урока	Количе ство часов	Дата изучения
		Всего	
81	Закрепление написания строчной и заглавной буквы Ё, Ё	1	
82	Письмо строчной и заглавной буквы Й, й	1	
83	Закрепление написания строчной и заглавной буквы Й, й. Особенность звуков, обозначаемых изучаемыми буквами.	1	
84	Письмо строчной и заглавной буквы Х, х	1	
85	Закрепление написания строчной и заглавной буквы Х, х	1	
86	Письмо строчной и заглавной буквы Ю, ю	1	
87	Закрепление написания строчной и заглавной буквы Ю, ю.	1	
88	Письмо строчной и заглавной буквы Ц, ц	1	
89	Закрепление написания строчной и заглавной буквы Ц, ц	1	
90	Тренируемся подобрать слова, соответствующие заданной модели	1	
91	Письмо строчной и заглавной буквы Э, э	1	
92	Закрепление написания строчной и заглавной буквы Э, э	1	
93	Письмо строчной и заглавной буквы Щ, щ	1	
94	Закрепление написания строчной и заглавной буквы Щ, Щ	1	
95	Особенность звуковых звуков, обозначаемых изучаемыми буквами: непарные глухие звуки.	1	
96	Письмо строчной и заглавной буквы Ф, ф	1	
97	Закрепление написания строчной и заглавной буквы Ф, ф	1	
98	Построение моделей звукового состава слов	1	
99	Обобщаем знания о согласных звуках	1	
100	Письмо строчной буквы ь	1	
101	Резервный урок. Разработка написания букв, составление которых вызывает трудности у учащихся	1	
102	Резервный урок. Разработка написания букв, составление которых вызывает трудности у учащихся	1	
103	Резервный урок. Разработка написания букв, составление которых вызывает трудности у учащихся	1	
104	Резервный урок. Отрабатываем умение рассчитывать количество слогов в слове	1	
105	Резервный урок. Раздельное описание слов в предложении	1	
106	Язык как серьезное средство человеческого общения.	1	
107	это как основная форма общения между людьми	1	
108	Текст как единица речи	1	
109	Предложение как базового языка	1	
110	Правила оформления предложений: прописная буква в начале и знак в конце предложения. Как правильно записать предложение. Введение алгоритма описания предложений	1	
111	Слово и предложение: сходство и высказывание. Как организовать	1	

№ п/п	Тема урока	Количе ство часов	Дата изучения
		Всего	
	предложение из набора слов		
112	Установление связи слов в предложении при помощи смысловых вопросов	1	
113	Составление предложений из наборных форм слов. Отработка алгоритма записи слов и предложений	1	
114	Восстановление деформированных предложений	1	
115	Ситуации общения. Диалог	1	
116	Слово как единица языка. Значение слова	1	
117	Составление небольших устных рассказов	1	
118	Слова, называющие предметы	1	
119	Слова, кто относится к вопросам?, что? Составление предложений из набора слов	1	
120	Слова, называющие признаки предмета	1	
121	Слова, учитывая вопросы какой?, какой? какой?, какой?	1	
122	Слова, называющие действие предмета	1	
123	Слова, учитывая вопросы, что делать?, что сделать?	1	
124	Отрабатываем умение задать вопрос к слову	1	
125	Наблюдаем за значениями слов. Сколько результатов может быть вашим словом	1	
126	Отработка алгоритма описания текста	1	
127	Слова, близкие по результатам. Отработка алгоритма описания предложений	1	
128	Соблюдение слов, близких к случаю, в тексте	1	
129	Речевой этикет: обращение с мнением. Какие слова мы называем вежливыми	1	
130	Речевой этикет: ситуация благодарности. Мягкий знак. Когда употребляется в словах буква «мягкий знак».	1	
131	Слог. Определение количества слогов в слове. Ударный слог. Деление слов на слоги	1	
132	Отработка правил переноса слов. Когда нужны слова для переноса	1	
133	Установлено соотношение звукового и буквенного состава слов. Поясняющее письмо, слова и предложения	1	
134	Алфавит	1	
135	Использование алфавита для составления списка слов	1	
136	Звуки речи. Гласные и согласные звуки, их различие.	1	
137	Речевой этикет: ситуация знакомства	1	
138	Гласные ударные и безударные. Ударение в слове	1	
139	Резервный урок. Как подчеркнуть буквой безударный гласный звук	1	
140	Общее представление о родственных словах. Объяснительное письмо слов	1	
141	Учимся запоминать слова с непроверяемыми гласными и согласованиями	1	

№ п/п	Тема урока	Количе ство часов	Дата изучения
		Всего	
142	Составление малых устных рассказов на основе существования	1	
143	Резервный урок. Буквы И и Й. Перенос слов со строками в тексте	1	
144	Функции букв е, ё, ю, я. Как подчеркнуть на письме мягкость согласных звуков	1	
145	Восстановление деформированного текста. Когда употребляется в словах буква «мягкий знак» (ь)	1	
146	Согласные звуки: систематизация знаний. Глухие и звонкие согласные звуки	1	
147	Резервный урок. Как подчеркнуть буквой парный звук по глухости-звонкости согласный звук	1	
148	Обучение приему самопроверки после написания текста. Правописание букв парных глухих по звонкости согласных	1	
149	Правописание сочетаний чк, чн. Шипящие согласные звуки	1	
150	Закрепление правописания слов с соглашениями чк, чн. Поясняющее письмо, слова и предложения	1	
151	Гласные после шипящих в положении жи, ши (в положении удара)	1	
152	Закрепление правописания гласных после шипящих в соглашениях жи, ши	1	
153	Гласные после шипящих в Конференциях ча, ща, чу, шу	1	
154	Речевой этикет: ситуация извинения	1	
155	Закрепление правописания гласных после шипящих в беседах ча, ща, чу, шу	1	
156	Прописная буква в именах уместна: в именах и фамилиях людей. Прописная буква в именах естественна: в кличках животных	1	
157	Знаки препинания в конце предложения: точечные, вопросительные и восклицательные знаки.	1	
158	Резервный урок. Перенос слов со строками в тексте	1	
159	Резервный урок. Разъяснительное письмо под диктовку слов	1	
160	Резервный урок. Разъяснительное письмо под диктовку слов	1	
161	Резервный урок. Разъяснительное письмо под диктовку слов и предложений	1	
162	Резервный урок. Пояснительная запись под диктовку текста	1	
163	Объяснительный диктант	1	
164	Резервный урок. Как составить предложение из набора слов	1	
165	Резервный урок. Составление форм набора слов предлагает	1	
ОБЩЕЕ КОЛИЧЕСТВО ЧАСОВ ПО ПРОГРАММЕ		165	

**УЧЕБНО-МЕТОДИЧЕСКОЕ ОБЕСПЕЧЕНИЕ ОБРАЗОВАТЕЛЬНОГО ПРОЦЕССА  
ОБЯЗАТЕЛЬНЫЕ УЧЕБНЫЕ МАТЕРИАЛЫ ДЛЯ УЧЕНИКА**



- Азбука (в 2 частях), 1 класс/ Горецкий В.Г., Кирюшкин В.А., Виноградская Л.А. и другие, Акционерное общество «Издательство «Просвещение»
- Русский язык (в 2 частях), 2 класс/ Канакина В.П., Горецкий В.Г., Акционерное общество «Издательство «Просвещение»
- Русский язык (в 2 частях), 3 класс/ Канакина В.П., Горецкий В.Г., Акционерное общество «Издательство «Просвещение»
- Русский язык (в 2 частях), 4 класс/ Канакина В.П., Горецкий В.Г., Акционерное общество «Издательство «Просвещение»

Рабочие тетради

### **МЕТОДИЧЕСКИЕ МАТЕРИАЛЫ ДЛЯ УЧИТЕЛЯ**

- Программы начального общего образования Москва «Просвещение» 2014г.
  - Канакина В.П., Горецкий В.Г. Русский язык. 4 класс в 2-х частях. Москва «Просвещение», 2014г.
  - Канакина В.П.: Русский язык. Рабочая тетрадь 4 класс в 2-х частях. Москва «Просвещение», 2016г.
  - Приложение на электронном носителе Канакина В. П. Русский язык. 4 класс. М.: Просвещение. 2014.
  - Т.Н.Ситникова. Поурочные разработки по русскому языку к УМК В. П. Канакиной, В. Г. Горецкого. М.: ВАКО, 2014 г.
  - Нефедова Е.А., Узорова О.В. Практическое пособие по развитию речи. - М.: АСТ Астрель, 2014
  - Словари по русскому языку: толковый, морфемный, словообразовательный, орфоэпический, фразеологизмов. - Персональный компьютер.
  - Интерактивная доска.
  - Таблицы, соответствующие тематике программы по русскому языку.
- ИКТ и ЦОР:
- Каталог образовательных ресурсов сети Интернет: <http://katalog.iot.ru/>
  - Единое окно доступа к образовательным ресурсам: <http://window.edu.ru/window>
  - Единая коллекция цифровых образовательных ресурсов: <http://school-collection.edu.ru/>

### **ЦИФРОВЫЕ ОБРАЗОВАТЕЛЬНЫЕ РЕСУРСЫ И РЕСУРСЫ СЕТИ ИНТЕРНЕТ**


1. Сайт Министерства образования и науки РФ <http://www.mon.gov.ru>
2. Сайт Рособразования <http://www.ed.gov.ru>
3. Федеральный портал «Российское образование» <http://www.edu.ru>
4. Российский образовательный портал <http://www.school.edu.ru>
5. Каталог учебных изданий, электронного оборудования и электронных образовательных ресурсов для общего образования 1-4 класс <http://www.ndce.edu.ru>
6. Школьный портал <http://www.portalschool.ru>
7. Федеральный портал «Информационно-коммуникационные технологии в образовании» <http://www.ict.edu.ru>
8. Российский портал открытого образования <http://www.opennet.edu.ru>
9. Сайт «Начальная школа» с онлайн-поддержкой учебников комплекта «Школа России» 1-4 кл. <http://1-4.prosv.ru>

10. Газета «Математика» Издательский Дом <http://www.math.1september.ru>  
«Первое сентября»
11. Сайт интернет-проекта «Копилка уроков <http://nsportal.ru>  
сайт для учителей» 1-4 класс
12. Сайт «Я иду на урок русского языка» <http://www.rus.1september.ru>  
и электронная версия газеты «Русский язык» 1-4 кл.
13. Коллекция «Мировая художественная культура» <http://www.art.september.ru>
14. Музыкальная коллекция Российского <http://www.musik.edu.ru>  
общеобразовательного портала
15. Официальный ресурс для учителей, [www.nachalka.com](http://www.nachalka.com)  
детей и родителей (1-4 класс)


**МИНИСТЕРСТВО ПРОСВЕЩЕНИЯ РОССИЙСКОЙ ФЕДЕРАЦИИ**  
**Министерство образования и науки Республики Северная Осетия-Алания**  
**Управление образования АМС г. Владикавказа**  
**МБОУ СОШ № 24 имени Бугаева К.С.**

**РАССМОТРЕНО**

Методическим объединением  
учителей начальных классов  
Руководитель МО

 Тигиева Е.Г.  
Протокол № 1  
от "28" "08" 2023 г.

**СОГЛАСОВАНО**

Заместитель директора по УВР  
 Алборова Э.С.

Протокол № \_\_\_\_\_  
от "01" "09" 2023 г.

**УТВЕРЖДЕНО**

Директор МБОУ СОШ №24  
Кибизов Ф.Н.

Приказ № \_\_\_\_\_  
от \_\_\_\_\_ 2023 г.



**РАБОЧАЯ ПРОГРАММА**

( ID 1921644)

учебного предмета «Литературное чтение»  
для 1 класса начального общего образования  
на 2023-2024 учебный год

Составитель: Шадрина Наталья Дмитриевна  
учитель начальных классов

Владикавказ 2023 год

## **ПОЯСНИТЕЛЬНАЯ ЗАПИСКА**

Рабочая программа по учебному предмету «Литературное чтение» (предметная область «Русский язык и литературное чтение») соответствует Федеральной рабочей программе по учебному предмету «Литературное чтение» и включает пояснительную записку, содержание обучения, планируемые результаты освоения программы по литературному чтению. Пояснительная записка отражает общие цели и задачи изучения литературного чтения, место в структуре учебного плана, а также подходы к отбору содержания и планируемым результатам.

Содержание обучения представлено тематическими блоками, которые предлагаются для обязательного изучения в каждом классе на уровне начального общего образования. Содержание обучения в каждом классе завершается перечнем универсальных учебных действий (познавательных, коммуникативных, регулятивных), которые возможно формировать средствами литературного чтения с учётом возрастных особенностей обучающихся.

Планируемые результаты освоения программы по литературному чтению включают личностные, метапредметные результаты за период обучения, а также предметные достижения обучающегося за каждый год обучения на уровне начального общего образования.

## **ОБЩАЯ ХАРАКТЕРИСТИКА УЧЕБНОГО ПРЕДМЕТА «ЛИТЕРАТУРНОЕ ЧТЕНИЕ»**

Программа по литературному чтению на уровне начального общего образования составлена на основе требований к результатам освоения программы начального общего образования ФГОС НОО, а также ориентирована на целевые приоритеты духовно-нравственного развития, воспитания и социализации обучающихся, сформулированные в федеральной рабочей программе воспитания.

Литературное чтение – один из ведущих учебных предметов уровня начального общего образования, который обеспечивает, наряду с достижением предметных результатов, становление базового умения, необходимого для успешного изучения других предметов и дальнейшего обучения, читательской грамотности и закладывает основы интеллектуального, речевого, эмоционального, духовно-нравственного развития обучающихся.

Литературное чтение призвано ввести обучающегося в мир художественной литературы, обеспечить формирование навыков смыслового чтения, способов и приёмов работы с различными видами текстов и книгой, знакомство с детской литературой и с учётом этого направлен на общее и литературное развитие обучающегося, реализацию творческих способностей обучающегося, а также на обеспечение преемственности в изучении систематического курса литературы.

## **ЦЕЛИ ИЗУЧЕНИЯ УЧЕБНОГО ПРЕДМЕТА «ЛИТЕРАТУРНОЕ ЧТЕНИЕ»**

Приоритетная цель обучения литературному чтению – становление грамотного читателя, мотивированного к использованию читательской деятельности как средства самообразования и саморазвития, осознающего роль чтения в успешности обучения и повседневной жизни, эмоционально откликающегося на прослушанное или прочитанное произведение.

Приобретённые обучающимися знания, полученный опыт решения учебных задач, а также сформированность предметных и универсальных действий в процессе изучения литературного чтения станут фундаментом обучения на уровне основного общего образования, а также будут востребованы в жизни.

Достижение цели изучения литературного чтения определяется решением следующих задач:

- формирование у обучающихся положительной мотивации к систематическому чтению и слушанию художественной литературы и произведений устного народного творчества;
- достижение необходимого для продолжения образования уровня общего речевого развития;
- осознание значимости художественной литературы и произведений устного народного творчества для всестороннего развития личности человека;
- первоначальное представление о многообразии жанров художественных произведений и произведений устного народного творчества;
- овладение элементарными умениями анализа и интерпретации текста, осознанного использования при анализе текста изученных литературных понятий в соответствии с представленными предметными результатами по классам;
- овладение техникой смыслового чтения вслух, «про себя» (молча) и текстовой деятельностью, обеспечивающей понимание и использование информации
- для решения учебных задач.

Программа по литературному чтению представляет вариант распределения предметного содержания по годам обучения с характеристикой планируемых результатов. Содержание программы по литературному чтению раскрывает следующие направления литературного образования обучающегося: речевая и читательская деятельности, круг чтения, творческая деятельность.

В основу отбора произведений для литературного чтения положены общедидактические принципы обучения: соответствие возрастным возможностям и особенностям восприятия обучающимися фольклорных произведений и литературных текстов; представленность в произведениях нравственно-эстетических ценностей, культурных традиций народов России, отдельных произведений выдающихся представителей мировой детской литературы.

Важным принципом отбора содержания программы по литературному чтению является представленность разных жанров, видов и стилей произведений, обеспечивающих формирование функциональной литературной грамотности обучающегося, а также возможность достижения метапредметных результатов, способности обучающегося воспринимать различные учебные тексты при изучении других предметов учебного плана начального общего образования.

Планируемые результаты изучения литературного чтения включают личностные, метапредметные результаты за период обучения, а также предметные достижения обучающегося за каждый год обучения на уровне начального общего образования.

## **МЕСТО УЧЕБНОГО ПРЕДМЕТА «ЛИТЕРАТУРНОЕ ЧТЕНИЕ» В УЧЕБНОМ ПЛАНЕ**

Предмет «Литературное чтение» преемственен по отношению к предмету «Литература», который изучается в основной школе.

На литературное чтение в 1 классе отводится 132 часа (из них не менее 80 часов составляет вводный интегрированный учебный курс «Обучение грамоте»), во 2-4 классах по 136 часов (4 часа в неделю в каждом классе).

## **СОДЕРЖАНИЕ УЧЕБНОГО ПРЕДМЕТА**

### **Обучение грамоте[1]**

#### **Развитие речи**

Составление небольших рассказов на основе собственных игр, занятий. Участие в диалоге. Понимание текста при его прослушивании и при самостоятельном чтении вслух.

#### **Фонетика**

Звуки речи. Единство звукового состава слова и его значения. Установление последовательности звуков в слове и определение количества звуков.

#### **Чтение**

Слоговое чтение (ориентация на букву, обозначающую гласный звук). Плавное слоговое чтение и чтение целыми словами со скоростью, соответствующей индивидуальному темпу. Осознанное чтение слов, словосочетаний, предложений. Чтение с интонациями и паузами в соответствии со знаками препинания. Выразительное чтение на материале небольших прозаических текстов и стихотворений.

Орфоэпическое чтение (при переходе к чтению целыми словами). Орфографическое чтение (проговаривание) как средство самоконтроля при письме под диктовку и при списывании.

## **СИСТЕМАТИЧЕСКИЙ КУРС**

*Сказка фольклорная (народная) и литературная (авторская).* Восприятие текста произведений художественной литературы и устного народного творчества (не менее четырёх произведений). Фольклорная и литературная (авторская) сказка: сходство и различия. Реальность и волшебство в сказке. Событийная сторона сказок: последовательность событий в фольклорной (народной) и литературной (авторской) сказке. Отражение сюжета в иллюстрациях. Герои сказочных произведений. Нравственные ценности и идеи, традиции, быт, культура в русских народных и литературных (авторских) сказках, поступки, отражающие нравственные качества (отношение к природе, людям, предметам).

Произведения для чтения: народные сказки о животных «Лисица и тетерев», «Лиса и рак», литературные (авторские) сказки К.Д. Ушинский «Петух и собака», сказки В.Г.Сутеева «Кораблик», «Под грибом» и другие (по выбору).

*Произведения о детях и для детей.* Понятие «тема произведения» (общее представление): чему посвящено, о чём рассказывает. Главная мысль произведения: его основная идея (чему учит? какие качества воспитывает?). Произведения одной темы, но разных жанров: рассказ, стихотворение, сказка (общее представление на примере не менее шести произведений К. Д. Ушинского, Л. Н. Толстого, Е. А. Пермяка, В. А. Осеевой, А. Л. Барто, Ю. И. Ермолаева). Характеристика героя произведения, общая оценка поступков. Понимание заголовка произведения, его соотношения с содержанием произведения и его

идеей. Осознание нравственно-этических понятий: друг, дружба, забота, труд, взаимопомощь.

Произведения для чтения: К.Д. Ушинский «Худо тому, кто добра не делает никому», Л.Н. Толстой «Косточка», Е.А. Пермяк «Торопливый ножик»,

В.А. Осеева «Три товарища», А.Л. Барто «Я – лишний», Ю.И. Ермолаев «Лучший друг» и другие (по выбору).

*Произведения о родной природе.* Восприятие и самостоятельное чтение поэтических произведений о природе (на примере трёх-четырёх доступных произведений А. К. Толстого, А. Н. Плещеева, Е. Ф. Трутневой, С. Я. Маршака и др.). Тема поэтических произведений: звуки и краски природы, времена года, человек и природа; Родина, природа родного края. Особенности стихотворной речи, сравнение с прозаической: рифма, ритм (практическое ознакомление). Настроение, которое рождает поэтическое произведение. Отражение нравственной идеи в произведении: любовь к Родине, природе родного края. Иллюстрация к произведению как отражение эмоционального отклика на произведение. Выразительное чтение поэзии. Роль интонации при выразительном чтении. Интонационный рисунок выразительного чтения: ритм, темп, сила голоса.

*Устное народное творчество – малые фольклорные жанры* (не менее шести произведений). Многообразие малых жанров устного народного творчества: потешка, загадка, пословица, их назначение (веселить, потешать, играть, поучать). Особенности разных малых фольклорных жанров. Потешка – игровой народный фольклор. Загадки – средство воспитания живости ума, сообразительности. Пословицы – проявление народной мудрости, средство воспитания понимания жизненных правил.

Произведения для чтения: потешки, загадки, пословицы.

*Произведения о братьях наших меньших* (трёх-четырёх авторов по выбору) – герои произведений. Цель и назначение произведений о взаимоотношениях человека и животных – воспитание добрых чувств и бережного отношения к животным. Виды текстов: художественный и научно-познавательный, их сравнение. Характеристика героя: описание его внешности. Осознание нравственно-этических понятий: любовь и забота о животных.

Произведения для чтения: В.В. Бианки «Лис и Мышонок», Е.И. Чарушин «Про Томку», М.М. Пришвин «Ёж», Н.И. Сладков «Лисица и Ёж» и другие.

*Произведения о маме.* Восприятие и самостоятельное чтение произведений о маме (не менее одного автора по выбору, на примере доступных произведений Е. А. Благиной, А. Л. Барто, А. В. Митяева и др.). Осознание нравственно-этических понятий: чувство любви как привязанность одного человека к другому (матери к ребёнку, детей к матери, близким), проявление любви и заботы о родных людях.

Произведения для чтения: Е.А. Благина «Посидим в тишине», А.Л. Барто «Мама», А.В. Митяев «За что я люблю маму» и другие (по выбору).

*Фольклорные и авторские произведения о чудесах и фантазии* (не менее трёх произведений). Способность автора произведения замечать чудесное в каждом жизненном проявлении, необычное в обыкновенных явлениях

окружающего мира. Сочетание в произведении реалистических событий с необычными, сказочными, фантастическими.

Произведения для чтения: Р.С. Сеф «Чудо», В.В. Лунин «Я видел чудо», Б.В. Заходер «Моя Вообразия», Ю.П. Мориц «Сто фантазий» и другие (по выбору).

*Библиографическая культура* (работа с детской книгой). Представление о том, что книга – источник необходимых знаний. Обложка, оглавление, иллюстрации – элементы ориентировки в книге. Умение использовать тематический каталог при выборе книг в библиотеке.

Изучение литературного чтения в 1 классе способствует освоению на пропедевтическом уровне ряда универсальных учебных действий: познавательных универсальных учебных действий, коммуникативных универсальных учебных действий, регулятивных универсальных учебных действий, совместной деятельности.

*Базовые логические действия* как часть познавательных универсальных учебных действий способствуют формированию умений:

- читать вслух целыми словами без пропусков и перестановок букв и слогов доступные по восприятию и небольшие по объёму прозаические и стихотворные произведения;
- понимать фактическое содержание прочитанного или прослушанного текста;
- ориентироваться в терминах и понятиях: фольклор, малые фольклорные жанры, тема, идея, заголовок, содержание произведения, сказка (фольклорная и литературная), автор, герой, рассказ, стихотворение (в пределах изученного);
- различать и группировать произведения по жанрам (загадки, пословицы, сказки (фольклорная и литературная), стихотворение, рассказ);
- анализировать текст: определять тему, устанавливать последовательность событий в произведении, характеризовать героя, давать положительную или отрицательную оценку его поступкам, задавать вопросы по фактическому содержанию;
- сравнивать произведения по теме, настроению, которое оно вызывает.

*Работа с информацией* как часть познавательных универсальных учебных действий способствует формированию умений:

- понимать, что текст произведения может быть представлен в иллюстрациях, различных видах зрительного искусства (фильм, спектакль и другие);
- соотносить иллюстрацию с текстом произведения, читать отрывки из текста, которые соответствуют иллюстрации.

*Коммуникативные универсальные учебные действия* способствуют формированию умений:

- читать наизусть стихотворения, соблюдать орфоэпические и пунктуационные нормы;
- участвовать в беседе по обсуждению прослушанного или прочитанного текста: слушать собеседника, отвечать на вопросы, высказывать своё отношение к обсуждаемой проблеме;
- пересказывать (устно) содержание произведения с опорой на вопросы, рисунки, предложенный план;



- объяснять своими словами значение изученных понятий;
- описывать своё настроение после слушания (чтения) стихотворений, сказок, рассказов.

*Регулятивные универсальные учебные действия* способствуют формированию умений:

- понимать и удерживать поставленную учебную задачу, в случае необходимости обращаться за помощью к учителю;
- проявлять желание самостоятельно читать, совершенствовать свой навык чтения;
- с помощью учителя оценивать свои успехи (трудности) в освоении читательской деятельности.

*Совместная деятельность* способствует формированию умений:

- проявлять желание работать в парах, небольших группах;
- проявлять культуру взаимодействия, терпение, умение договариваться, ответственно выполнять свою часть работы.

## **ПЛАНИРУЕМЫЕ ОБРАЗОВАТЕЛЬНЫЕ РЕЗУЛЬТАТЫ**

Изучение литературного чтения в 1-4 классах направлено на достижение обучающимися личностных, метапредметных и предметных результатов освоения учебного предмета.

### **ЛИЧНОСТНЫЕ РЕЗУЛЬТАТЫ**

Личностные результаты освоения программы предмета «Литературное чтение» достигаются в процессе единства учебной и воспитательной деятельности, обеспечивающей позитивную динамику развития личности младшего школьника, ориентированную на процессы самопознания, саморазвития и самовоспитания. Личностные результаты освоения программы предмета «Литературное чтение» отражают освоение младшими школьниками социально значимых норм и отношений, развитие позитивного отношения обучающихся к общественным, традиционным, социокультурным и духовно-нравственным ценностям, приобретение опыта применения сформированных представлений и отношений на практике.

#### **Гражданско-патриотическое воспитание:**

- становление ценностного отношения к своей Родине – России, малой родине, проявление интереса к изучению родного языка, истории и культуре Российской Федерации, понимание естественной связи прошлого и настоящего в культуре общества;
- осознание своей этнокультурной и российской гражданской идентичности, сопричастности к прошлому, настоящему и будущему своей страны и родного края, проявление уважения к традициям и культуре своего и других народов в процессе восприятия и анализа произведений выдающихся представителей русской литературы и творчества народов России;
- первоначальные представления о человеке как члене общества, о правах и ответственности, уважении и достоинстве человека, о нравственно-этических нормах поведения и правилах межличностных отношений.

#### **Духовно-нравственное воспитание:**

- освоение опыта человеческих взаимоотношений, признаки индивидуальности каждого человека, проявление сопереживания, уважения, любви, доброжелательности и других моральных качеств к родным, близким и чужим людям, независимо от их национальности, социального статуса, вероисповедания;
- осознание этических понятий, оценка поведения и поступков персонажей художественных произведений в ситуации нравственного выбора;
- выражение своего видения мира, индивидуальной позиции посредством накопления и систематизации литературных впечатлений, разнообразных по эмоциональной окраске;
- неприятие любых форм поведения, направленных на причинение физического и морального вреда другим людям

#### **Эстетическое воспитание:**

- проявление уважительного отношения и интереса к художественной культуре, к различным видам искусства, восприимчивость к разным видам искусства, традициям и творчеству своего и других народов, готовность выражать своё отношение в разных видах художественной деятельности;
- приобретение эстетического опыта слушания, чтения и эмоционально-эстетической оценки произведений фольклора и художественной литературы;
- понимание образного языка художественных произведений, выразительных средств, создающих художественный образ.

#### **Трудовое воспитание:**

- осознание ценности труда в жизни человека и общества, ответственное потребление и бережное отношение к результатам труда, навыки участия в различных видах трудовой деятельности, интерес к различным профессиям.

#### **Экологическое воспитание:**

- бережное отношение к природе, осознание проблем взаимоотношений человека и животных, отражённых в литературных произведениях;
- неприятие действий, приносящих ей вред.

#### **Ценности научного познания:**

- ориентация в деятельности на первоначальные представления о научной картине мира, понимание важности слова как средства создания словесно-художественного образа, способа выражения мыслей, чувств, идей автора;
- овладение смысловым чтением для решения различного уровня учебных и жизненных задач;
- потребность в самостоятельной читательской деятельности, саморазвитии средствами литературы, развитие познавательного интереса, активности, инициативности, любознательности и самостоятельности в познании произведений фольклора и художественной литературы, творчества писателей.

### **МЕТАПРЕДМЕТНЫЕ РЕЗУЛЬТАТЫ**

В результате изучения предмета «Литературное чтение» в начальной школе у обучающихся будут сформированы познавательные универсальные учебные действия:

*базовые логические действия:*

- сравнивать произведения по теме, главной мысли (морали), жанру, соотносить произведение и его автора, устанавливать основания для сравнения произведений, устанавливать аналогии;
- объединять произведения по жанру, авторской принадлежности;
- определять существенный признак для классификации, классифицировать произведения по темам, жанрам и видам;
- находить закономерности и противоречия при анализе сюжета (композиции), восстанавливать нарушенную последовательность событий (сюжета), составлять аннотацию, отзыв по предложенному алгоритму;
- выявлять недостаток информации для решения учебной (практической) задачи на основе предложенного алгоритма;
- устанавливать причинно-следственные связи в сюжете фольклорного и художественного текста, при составлении плана, пересказе текста, характеристике поступков героев;

*базовые исследовательские действия:*

- определять разрыв между реальным и желательным состоянием объекта (ситуации) на основе предложенных учителем вопросов;
- формулировать с помощью учителя цель, планировать изменения объекта, ситуации;
- сравнивать несколько вариантов решения задачи, выбирать наиболее подходящий (на основе предложенных критериев);
- проводить по предложенному плану опыт, несложное исследование по установлению особенностей объекта изучения и связей между объектами (часть – целое, причина – следствие);
- формулировать выводы и подкреплять их доказательствами на основе результатов проведённого наблюдения (опыта, классификации, сравнения, исследования);
- прогнозировать возможное развитие процессов, событий и их последствия в аналогичных или сходных ситуациях;

*работа с информацией:*

- выбирать источник получения информации;
- согласно заданному алгоритму находить в предложенном источнике информацию, представленную в явном виде;
- распознавать достоверную и недостоверную информацию самостоятельно или на основании предложенного учителем способа её проверки;
- соблюдать с помощью взрослых (учителей, родителей (законных представителей) правила информационной безопасности при поиске информации в сети Интернет;
- анализировать и создавать текстовую, видео, графическую, звуковую информацию в соответствии с учебной задачей;
- самостоятельно создавать схемы, таблицы для представления информации.

К концу обучения в начальной школе у обучающегося формируются **коммуникативные** универсальные учебные действия:

*общение:*

- воспринимать и формулировать суждения, выражать эмоции в соответствии с целями и условиями общения в знакомой среде;

- проявлять уважительное отношение к собеседнику, соблюдать правила ведения диалога и дискуссии;
- признавать возможность существования разных точек зрения;
- корректно и аргументированно высказывать своё мнение;
- строить речевое высказывание в соответствии с поставленной задачей;
- создавать устные и письменные тексты (описание, рассуждение, повествование);
- готовить небольшие публичные выступления;
- подбирать иллюстративный материал (рисунки, фото, плакаты) к тексту выступления.

К концу обучения в начальной школе у обучающегося формируются **регулятивные** универсальные учебные действия:

*самоорганизация:*

- планировать действия по решению учебной задачи для получения результата;
- выстраивать последовательность выбранных действий;

*самоконтроль:*

- устанавливать причины успеха/неудач учебной деятельности;
- корректировать свои учебные действия для преодоления ошибок.

Совместная деятельность:

- формулировать краткосрочные и долгосрочные цели (индивидуальные с учётом участия в коллективных задачах) в стандартной (типовой) ситуации на основе предложенного формата планирования, распределения промежуточных шагов и сроков;
- принимать цель совместной деятельности, коллективно строить действия по её достижению: распределять роли, договариваться, обсуждать процесс и результат совместной работы;
- проявлять готовность руководить, выполнять поручения, подчиняться;
- ответственно выполнять свою часть работы;
- оценивать свой вклад в общий результат;
- выполнять совместные проектные задания с опорой на предложенные образцы.

## **ПРЕДМЕТНЫЕ РЕЗУЛЬТАТЫ**

Предметные результаты освоения программы начального общего образования по учебному предмету «Литературное чтение» отражают специфику содержания предметной области, ориентированы на применение знаний, умений и навыков обучающимися в различных учебных ситуациях и жизненных условиях и представлены по годам обучения.

- понимать ценность чтения для решения учебных задач и применения в различных жизненных ситуациях: отвечать на вопрос о важности чтения для личного развития, находить в художественных произведениях отражение нравственных ценностей, традиций, быта разных народов;
- владеть техникой слогового плавного чтения с переходом на чтение целыми словами, читать осознанно вслух целыми словами без пропусков и перестановок букв и слогов доступные для восприятия и небольшие по объёму произведения в темпе не менее 30 слов в минуту (без отметочного оценивания);

- читать наизусть с соблюдением орфоэпических и пунктуационных норм не менее 2 стихотворений о Родине, о детях, о семье, о родной природе в разные времена года;
- различать прозаическую (нестихотворную) и стихотворную речь;
- различать и называть отдельные жанры фольклора (устного народного творчества) и художественной литературы (загадки, пословицы, потешки, сказки (фольклорные и литературные), рассказы, стихотворения);
- понимать содержание прослушанного/прочитанного произведения: отвечать на вопросы по фактическому содержанию произведения;
- владеть элементарными умениями анализа текста прослушанного/прочитанного произведения: определять последовательность событий в произведении, характеризовать поступки (положительные или отрицательные) героя, объяснять значение незнакомого слова с использованием словаря;
- участвовать в обсуждении прослушанного/прочитанного произведения: отвечать на вопросы о впечатлении от произведения, использовать в беседе изученные литературные понятия (автор, герой, тема, идея, заголовок, содержание произведения), подтверждать свой ответ примерами из текста;
- пересказывать (устно) содержание произведения с соблюдением последовательности событий, с опорой на предложенные ключевые слова, вопросы, рисунки, предложенный план;
- читать по ролям с соблюдением норм произношения, расстановки ударения;
- составлять высказывания по содержанию произведения (не менее 3 предложений) по заданному алгоритму;
- сочинять небольшие тексты по предложенному началу и др. (не менее 3 предложений);
- ориентироваться в книге/учебнике по обложке, оглавлению, иллюстрациям;
- выбирать книги для самостоятельного чтения по совету взрослого и с учётом рекомендательного списка, рассказывать о прочитанной книге по предложенному алгоритму;
- обращаться к справочной литературе для получения дополнительной информации в соответствии с учебной задачей.

## ТЕМАТИЧЕСКОЕ ПЛАНИРОВАНИЕ

№ п/п	Наименование разделов и тем программы	Количество часов	Электронные (цифровые) образовательные ресурсы
		Всего	
<b>Раздел 1. Обучение грамоте</b>			
1.1	Развитие речи	4	
1.2	Фонетика	4	
1.3	Чтение	72	
Итого по разделу		80	

<b>Раздел 2. Систематический курс</b>			
2.1	Сказка народная (фольклорная) и литературная (авторская)	6	
2.2	Произведения о детях и для детей	9	
2.3	Произведения о родной природе	6	
2.4	Устное народное творчество — малые фольклорные жанры	4	
2.5	Произведения о братьях наших меньших	7	
2.6	Произведения о маме	3	
2.7	Фольклорные и авторские произведения о чудесах и фантазии	4	
2.8	Библиографическая культура (работа с детской книгой)	1	
Итого по разделу		40	
Резервное время		12	
<b>ОБЩЕЕ КОЛИЧЕСТВО ЧАСОВ ПО ПРОГРАММЕ</b>		<b>132</b>	

## **ПОУРОЧНОЕ ПЛАНИРОВАНИЕ**

<b>№ п/п</b>	<b>Тема урока</b>	<b>Количество часов</b>
		<b>Всего</b>
1	Выделение предложения из речевого потока. Устная и письменная речь	1
2	Моделирование состава предложения. Предложение и слово	1
3	Составление рассказов по сюжетным картинкам. Предложение и слово	1
4	Слово и слог. Слушание литературного произведения о Родине. По выбору, например, отрывок из произведения М. Пришвина "Моя родина"	1
5	Выделение первого звука в слове. Выделение гласных звуков в слове. Гласные и согласные звуки	1
6	Проведение звукового анализа слова. Выделение гласных звуков в слове	1
7	Сравнение звуков по твёрдости-мягкости. Гласные и согласные звуки. Участие в диалоге	1
8	Как образуется слог. Слушание литературного произведения о Родине. Произведение по выбору, например, Е.В. Серова "Мой дом"	1
9	Отработка умения проводить звуковой анализ слова. Отражение качественных характеристик звуков в моделях слов. Знакомство со строчной и заглавной буквами А, а	1
10	Знакомство со строчной и заглавной буквами О, о. Звук [о]. Функция буквы О, о	1

	в слоге-слиянии	
11	Проведение звукового анализа слов с буквами И, и. Звук [и]. Буквы И, и, их функция в слоге-слиянии	1
12	Знакомство со строчной буквой ы. Звук [ы]. Буква ы, её функция в слоге-слиянии	1
13	Знакомство со строчной и заглавной буквами У, у. Проведение звукового анализа слов с буквами У, у. Звук [у]. Буквы У, у, их функция в слоге-слиянии	1
14	Знакомство со строчной и заглавной буквами Н, н. Проведение звукового анализа слов с буквами Н, н. Звуки [н], [н']	1
15	Знакомство со строчной и заглавной буквами С, с. Проведение звукового анализа слов с буквами С, с. Звуки [с], [с']	1
16	Знакомство со строчной и заглавной буквами К, к. Проведение звукового анализа слов с буквами К, к. Звуки [к], [к']	1
17	Знакомство со строчной и заглавной буквами Т, т. Проведение звукового анализа слов с буквами Т, т. Согласные звуки [т], [т']	1
18	Слушание литературного произведения о природе. Произведение по выбору, например, И.С Соколов-Микитов "Русский лес"	1
19	Знакомство со строчной и заглавной буквами Л, л. Проведение звукового анализа слов с буквами Л, л. Согласные звуки [л], [л']	1
20	Знакомство со строчной и заглавной буквами Р, р. Проведение звукового анализа слов с буквами Р, р. Согласные звуки [р], [р']	1
21	Знакомство со строчной и заглавной буквами В, в. Проведение звукового анализа слов с буквами В, в. Согласные звуки [в], [в']	1
22	Знакомство со строчной и заглавной буквами Е, е. Проведение звукового анализа слов с буквами Е, е. Звуки [й'э], [э]	1
23	Знакомство со строчной и заглавной буквами П, п. Проведение звукового анализа слов с буквами П, п. Согласные звуки [п], [п']	1
24	Знакомство со строчной и заглавной буквами М, м. Согласные звуки [м], [м']	1
25	Проведение звукового анализа слов с буквами М, м. Закрепление сведений о букве М. Обобщение изученного о буквах и звуках	1
26	Знакомство со строчной и заглавной буквами З, з. Звуки [з], [з']	1
27	Проведение звукового анализа слов с буквами З, з. Отработка навыка чтения предложений с буквами З, з	1
28	Знакомство со строчной и заглавной буквами Б, б. Проведение звукового анализа слов с буквами Б, б. Согласные звуки [б], [б']	1
29	Закрепление знаний о буквах Б, б. Сопоставление звуков [б] - [п]. Слушание литературного произведения о родной природе. Произведение по выбору, например, М.Л. Михайлов "Лесные хоромы"	1
30	Знакомство со строчной и заглавной буквами Д, д. Согласные звуки [д], [д']	1
31	Слушание литературного произведения. Произведение по выбору, например, В. Г. Сутеев "Дядя Миша". Чередование звонких и глухих согласных. Чтение текстов с изученными буквами	1
32	Проведение звукового анализа слов с буквами Д, д. Сопоставление звуков [д] - [т]	1
33	Слушание литературного произведения о детях. Произведение по выбору, например, В.К. Железников "История с азбукой"	1
34	Знакомство со строчной и заглавной буквами Я, я. Звуки [й'а], [а]. Двойная роль букв Я, я	1

35	Слушание литературного произведения. Произведение по выбору, например, В.Г.Сутеев "Дядя Миша". Чтение текстов с изученными буквами	1
36	Знакомство со строчной и заглавной буквами Г, г. Проведение звукового анализа слов с буквами Г, г. Согласные звуки [г], [г']	1
37	Повторение правил обозначения буквами гласных звуков после мягких и твёрдых согласных звуков	1
38	Знакомство со строчной и заглавной буквами Ч, ч. Звук [ч']. Правописание сочетаний ЧА — ЧУ	1
39	Проведение звукового анализа слов с буквами Ч, ч	1
40	Слушание литературного произведения о детях. Произведение по выбору, например, А.Л.Барто "В школу"	1
41	Знакомство с буквой ь. Различение функций буквы ь	1
42	Знакомство со строчной и заглавной буквами Ш, ш. Проведение звукового анализа слов с буквами Ш, ш. Звук [ш]	1
43	Слушание литературного произведения о животных. Произведение по выбору, например, М.М. Пришвин "Лисичкин хлеб"	1
44	Знакомство со строчной и заглавной буквами Ж, ж	1
45	Проведение звукового анализа слов с буквами Ж, ж. Сочетания ЖИ — ШИ	1
46	Знакомство со строчной и заглавной буквами Ё, ё. Проведение звукового анализа слов с буквами Ё, ё. Звуки [й'о], [ 'о]	1
47	Слушание литературного произведения о Родине. Произведение по выбору, например, С.Д. Дрожжин "Привет"	1
48	Знакомство со строчной и заглавной буквами Й, й. Проведение звукового анализа слов с буквами Й, й	1
49	Знакомство со строчной и заглавной буквами Х, х	1
50	Проведение звукового анализа слов с буквами Х, х	1
51	Отработка навыка чтения. Л.Н. Толстой "Ехали два мужика..."	1
52	Знакомство со строчной и заглавной буквами Ю, ю. Проведение звукового анализа слов с буквами Ю, ю. Звуки [й'у], [ 'у]	1
53	Слушание стихотворений о животных. Произведение по выбору, например, А.А. Блок "Зайчик"	1
54	Знакомство со строчной и заглавной буквами Ц, ц. Проведение звукового анализа слов с буквами Ц, ц. Согласный звук [ц]	1
55	Слушание литературного произведения. Произведение по выбору, например, В. Г. Сутеев "Ёлка"	1
56	Знакомство со строчной и заглавной буквами Э, э. Проведение звукового анализа слов с буквами Э, э. Звук [э]	1
57	Слушание литературного произведения. Произведение по выбору, например, С.Я. Маршак "Тихая сказка"	1
58	Знакомство со строчной и заглавной буквами Щ, щ. Проведение звукового анализа слов с буквами Щ, щ. Звук [щ']. Сочетания ЧА — ЩА, ЧУ — ЩУ	1
59	Закрепление знаний о буквах Щ, щ и звуке [щ']. Слушание литературного произведения о детях. Произведение по выбору, например, Е.А. Пермяк "Пичугин мост"	1
60	Знакомство со строчной и заглавной буквами Ф, ф	1
61	Знакомство с особенностями буквы ь. Буквы Ъ и Ь	1
62	Отработка техники чтения. Произведение по выбору, например, В.В. Бианки "Лесной Колобок - Колочий бок"	1



63	Отработка техники чтения. В. Д. Берестов. «Читалочка». Е. И. Чарушин. «Как мальчик Женя научился говорить букву «р»	1
64	Отработка техники чтения. «Наше Отечество» К. Д. Ушинского. Повторение изученного	1
65	Чтение и анализ статьи В. Н. Крупина «Первоучители словенские». «Первый букварь» В. Н. Крупина	1
66	Осознанное чтение слов, словосочетаний, предложений. Чтение с интонациями и паузами в соответствии со знаками препинания. На примере отрывка из «Сказки о мёртвой царевне» А. С. Пушкина	1
67	Отработка техники чтения. Л. Н. Толстой. Рассказы для детей. Рассказы К. Д. Ушинского «Худо тому, кто добра не делает никому», «Вместе тесно, а врозь скучно»	1
68	Осознанное чтение слов, словосочетаний, предложений. Чтение с интонациями и паузами в соответствии со знаками препинания на примере текстов С.Я. Маршака "Угомон", "Дважды два"	1
69	Осознанное чтение слов, словосочетаний, предложений. Чтение с интонациями и паузами в соответствии со знаками препинания на примере сказки К. И. Чуковского «Телефон»	1
70	Осознанное чтение слов, словосочетаний, предложений. Чтение с интонациями и паузами в соответствии со знаками препинания на примере текста В. В. Бианки. «Первая охота»	1
71	Выразительное чтение на примере текстов М.М. Пришвина "Предмайское утро", "Глоток молока"	1
72	Выразительное чтение на примере стихотворений А.Л.Барто "Помощница", "Зайка", "Игра в слова"	1
73	Выразительное чтение на примере текстов С.В. Михалкова "Котята"	1
74	Осознанное чтение слов, словосочетаний, предложений. Чтение с интонациями и паузами в соответствии со знаками препинания на примере текста К.И. Чуковского "Путаница"	1
75	Выразительное чтение на примере текста Б.В. Заходера "Два и три"	1
76	Выразительное чтение на примере стихотворений В.Д. Берестова "Пёсья песня", "Прощание с другом"	1
77	Орфоэпическое чтение (при переходе к чтению целыми словами) на примере произведений про Азбуку	1
78	Орфоэпическое чтение (при переходе к чтению целыми словами) на примере сказки И.П. Токмаковой "Аля, Кляксич и буква «А»"	1
79	Отработка навыка чтения	1
80	Осознанное чтение слов, словосочетаний, предложений. Чтение с интонациями и паузами в соответствии со знаками препинания на примере стихотворения С.Я. Маршака "Автобус номер двадцать шесть"	1
81	Резервный урок. Обобщение знаний о буквах. Русский алфавит	1
82	Резервный урок. Чтение произведений о буквах алфавита. С.Я.Маршак "Ты эти буквы заучи"	1
83	Резервный урок. Совершенствование навыка чтения. А.А. Шибаев "Беспокойные соседки", "Познакомились"	1
84	Резервный урок. Слушание литературных (авторских) сказок. Сказка К.Чуковского "Муха-Цокотуха"	1
85	Резервный урок. Определение темы произведения: о животных. На примере произведений Е.И. Чарушина	1

86	Резервный урок. Чтение небольших произведений о животных Н.И. Сладкова	1
87	Резервный урок. Чтение рассказов о животных. Ответы на вопросы по содержанию произведения	1
88	Резервный урок. Слушание литературных (авторских) сказок. Русская народная сказка "Лисичка-сестричка и волк"	1
89	Резервный урок. Чтение небольших произведений Л.Н. Толстого о детях	1
90	Резервный урок. Чтение произведений о детях Н.Н. Носова	1
91	Резервный урок. Чтение рассказов о детях. Ответы на вопросы по содержанию произведения	1
92	Резервный урок. Слушание литературных произведений. Е.Ф. Трутнева "Когда это бывает?"	1
93	Ориентировка в книге: Обложка, оглавление, иллюстрации	1
94	Реальность и волшебство в сказке. На примере сказки И. Токмаковой «Аля, Кляксич и буква «А»	1
95	Характеристика героев в фольклорных (народных) сказках о животных. На примере сказок «Лисица и тетерев», «Лиса и рак»	1
96	Реальность и волшебство в литературных (авторских) сказках. На примере произведений В.Г. Сутеева "Под грибом", "Кораблик"	1
97	Работа с фольклорной и литературной (авторской) сказками: событийная сторона сказок (последовательность событий). На примере сказки Е. Чарушина «Теремок» и русской народной сказки «Рукавичка»	1
98	Отражение сюжета произведения в иллюстрациях	1
99	Сравнение героев фольклорных (народных) и литературных (авторских) сказок: сходство и различия. На примере произведения К.Д.Ушинского «Петух и собака»	1
100	Знакомство с малыми жанрами устного народного творчества: потешка, загадка, пословица	1
101	Загадка - средство воспитания живости ума, сообразительности	1
102	Игровой народный фольклор: потешки	1
103	Восприятие произведений о чудесах и фантазии: способность автора замечать необычное в окружающем мире	1
104	Мир фантазий и чудес в произведениях Б. В. Заходер "Моя Вообразия", Ю. Мориц "Сто фантазий" и других	1
105	Открытие чудесного в обыкновенных явлениях. На примере стихотворений В.В. Лунина «Я видел чудо», Р.С. Сефа «Чудо»	1
106	Сравнение авторских и фольклорных произведений о чудесах и фантазии	1
107	Понимание пословиц как средства проявления народной мудрости, краткого изречения жизненных правил	1
108	Определение темы произведения: изображение природы в разные времена года	1
109	Наблюдение за особенностями стихотворной речи: рифма, ритм. Роль интонации при выразительном чтении: темп, сила голоса	1
110	Восприятие произведений о родной природе: краски и звуки весны	1
111	Определение темы произведения: изображение природы в разные времена года. Настроение, которое рождает стихотворение	1
112	Выявление главной мысли (идеи) в произведениях о природе родного края. Любовь к Родине	1
113	Работа с детскими книгами. Отражении в иллюстрации эмоционального отклика на произведение	1

114	Определение темы произведения: о жизни, играх, делах детей	1
115	Выделение главной мысли (идеи) произведения. На примере текста К. Д. Ушинского "Худо тому, кто добра не делает никому" и другие: сказка М.С. Пляцковского "Помощник"	1
116	Заголовок произведения, его значение для понимания содержания. Произведения о дружбе	1
117	Работа с текстом произведения: осознание понятий друг, дружба, забота. На примере произведения Ю.И. Ермолаев «Лучший друг»	1
118	Произведения о детях. На примере произведений В.А. Осеевой «Три товарища», Е. А. Благиной "Подарок", В. Н. Орлова "Кто кого?"	1
119	Характеристика героя произведения: оценка поступков и поведения. На примере произведения Е.А. Пермяка «Горопливый ножик»	1
120	Рассказы о детях. На примере произведения Л.Н. Толстого «Косточка»	1
121	Стихотворения о детях. На примере произведений А.Л. Барто «Я – лишний», Р. С. Сефа "Совет", В. Н. Орлова "Если дружбой..."	1
122	Работа с текстом произведения: осознание понятий труд, взаимопомощь. На примере произведения М. С. Пляцковского "Сердитый дог Буль"	1
123	Восприятие и самостоятельное чтение произведений о маме: проявление любви и заботы о родных людях на примере произведений А.Л. Барто «Мама», С. Я. Маршака "Хороший день" и других	1
124	Выделение главной мысли (идеи): заботливое и внимательное отношение к родным и близким людям. На примере стихотворения Е.А. Благиной «Посидим в тишине» и других	1
125	Осознание отражённых в произведении понятий: чувство любви матери к ребёнку, детей к матери, близким. На примере произведений А.В. Митяева «За что я люблю маму», С. Я. Маршака "Хороший день"	1
126	Определение темы произведения: о взаимоотношениях человека и животных. Составление рассказа о самостоятельно прочитанной книге о животных	1
127	Описание героя произведения, его внешности, действий. На примере произведений В.В. Бианки "Лис и Мышонок", С. В. Михалкова "Трезор"	1
128	Отражение в произведениях понятий: любовь и забота о животных. На примере произведения М.М. Пришвина "Ёж" и других	1
129	Выделение главной мысли (идеи) в произведениях о братьях наших меньших: бережное отношение к животным. На примере рассказа В. А. Осеевой "Плохо"	1
130	Сравнение художественных и научно-познавательных текстов: описание героя-животного	1
131	Работа с текстом произведения: характеристика героя, его внешности, действий. На примере произведений Е.И. Чарушина «Про Томку», Сладкова "Лисица и Ёж"	1
132	Собаки — защитники Родины	1
ОБЩЕЕ КОЛИЧЕСТВО ЧАСОВ ПО ПРОГРАММЕ		132

УЧЕБНО-МЕТОДИЧЕСКОЕ ОБЕСПЕЧЕНИЕ ОБРАЗОВАТЕЛЬНОГО ПРОЦЕССА  
ОБЯЗАТЕЛЬНЫЕ УЧЕБНЫЕ МАТЕРИАЛЫ ДЛЯ УЧЕНИКА

Литературное чтение: 1-й класс: учебник: в 2 частях, 1 класс/ Климанова Л.Ф., Горецкий В.Г., Голованова М.В. и другие, Акционерное общество «Издательство «Просвещение»

1. Литературное чтение. Рабочая тетрадь. 1 класс. В 2 ч. Ч.1/ (сост. Л.Ф. Климанова, В.Г. Горецкий, Л.А. Виноградская), М.: Просвещение, МЕТОДИЧЕСКИЕ МАТЕРИАЛЫ ДЛЯ УЧИТЕЛЯ

1. Литературное чтение. Учебник. 1 класс. В 2 ч. Ч.1/ (сост. Л.Ф. Климанова, В.Г. Горецкий, Л.А. Виноградская), М.: Просвещение, 2021 г.

2. Литературное чтение. Учебник. 1 класс. В 2 ч. Ч.2/ (сост. Л.Ф. Климанова, В.Г. Горецкий, Л.А. Виноградская), М.: Просвещение, 2021 г.

3. Климанова Л.Ф. Уроки литературного чтения. Поурочные разработки. 2 класс. / М.: Просвещение, 2021 г.

ЦИФРОВЫЕ ОБРАЗОВАТЕЛЬНЫЕ РЕСУРСЫ И РЕСУРСЫ СЕТИ ИНТЕРНЕТ  
<https://m.edsoo.ru/8bc47e88>

**МИНИСТЕРСТВО ПРОСВЕЩЕНИЯ РОССИЙСКОЙ ФЕДЕРАЦИИ**  
**Министерство образования и науки Республики Северная Осетия-**  
**Алания**

**Управление образования АМС г. Владикавказа**  
**МБОУ СОШ № 24 имени Бутаева К.С.**

**РАССМОТРЕНО**

Методическим объединением  
учителей начальных классов  
Руководитель МО

Тигиева Е.Г.  
Протокол № 1  
от "28" "08" 2023 г.

**СОГЛАСОВАНО**

Заместитель директора по УВР  
Алборова Э.С.

Протокол № \_\_\_\_\_  
от "01" "09" 2023 г.

**УТВЕРЖДЕНО**

Директор МБОУ СОШ №24  
Кибизов Ф.Н.

Приказ № \_\_\_\_\_  
от "07" "09" 2023 г.



**РАБОЧАЯ ПРОГРАММА**

( ID 1623443)

учебного предмета «Математика»  
для 1 класса начального общего образования  
на 2023-2024 учебный год

Составитель: Шадрина Наталья Дмитриевна  
учитель начальных классов

Владикавказ 2023 г.

## ПОЯСНИТЕЛЬНАЯ ЗАПИСКА

Программа по математике на уровне начального общего образования составлена на основе требований к освоению начального общего образования ФГОС НОО, а также ориентирована на целевые приоритеты духовно-нравственного развития, воспитания и социализации обучающихся, сформированных в федеральной рабочей программе воспитания.

На уровне начального общего образования изучение математики имеет особое значение для развития обучающегося. Приобретенные ими знания, опыт выполнения и универсальных действий с математическими предметами, первоначальное владение математическим языком станут фундаментальным обучением на уровне базового общего образования, а также будут востребованы в жизни. Программа по математике на уровне начального общего образования направлена на достижение следующих целей образования, развития, а также целей воспитания:

освоение начальных математических знаний – понимание значений способа и их измерения, использование арифметических способов для разрешения сюжетных ситуаций, становление методов решения научных и практических задач в математике, работа с алгоритмами выполнения арифметических действий;

обеспечивает функциональную математическую грамотность обучающегося, которая характеризуется наличием у него опыта решения учебно-познавательных и учебно-практических задач, построения на основе и использования математических связей («часть – звенья», «больше – меньше», «равно – неравномерно», «порядок»), смысл арифметических действий, зависимостей (работа, движение, продолжительность событий);

обеспечение математического развития обучающегося – способностей к интеллектуальной деятельности, пространственного воображения, математической речи, навыков построения рассуждений, аргументации в парламенте, разделения верных (истинные) и неверные (ложные) заявления, ведения поиска информации;

становление учебно-познавательных мотивов, интереса к изучению и применению математики, общепринятые стандарты интеллектуальной деятельности: теоретического и пространственного мышления, воображения, математической речи, ориентировки в математических терминах и понятиях.

В основе конструирования содержания и отбора результатов программы по математике остаются следующие ценности математики, коррелирующие со становлением личности обучающегося:

понимание математических отношений влияет на познание законов освещения окружающего мира, фактов, процессов и явлений, происходящих в природе и в обществе (например, хронология событий, протяжённость во времени, образование целого из частей, изменение, размер);

математические представления о числах, величинах, геометрических фигурах являются условием целостности восприятия творений природы и человека (памятники архитектуры, сокровища искусства и культуры, объекты природы);

Использование математических языков, элементов алгоритмического мышления позволяет обучающемуся совершенствовать коммуникативную деятельность (аргументировать свою точку зрения, строить логические цепочки рассуждений, опровергать или подтверждать истинность власти).

На уровне начального общего образования математические знания и методы, применяемые при изучении других химических предметов (количественные и пространственные характеристики, оценки, расчёты и прикидки, использование графических форм представления информации). Приобретенные обучающимися методы построения алгоритмов, выборки рациональных методов устных и письменных арифметических вычислений, прием проверок правильности выполнения действий, а также различение, называние, изображение геометрических фигур, нахождение геометрических величин (длина, периметр, площадь) формируют показатели сформированной функциональной грамотности обучающегося и предпосылкой оценки дальнейшего обучения на уровне основного общего образования.

Планируемые результаты освоения программ по математике, представленные по годам обучения, отражают, в первую очередь, предметные достижения обучающегося. Они также включают результаты в становлении личностных качеств и метапредметных действий и умений, которые могут быть достигнуты на этом этапе обучения.

На изучение математики отводится 540 часов: в 1 классе – 132 (4 часа в неделю), во 2 классе – 136 часов (4 часа в неделю), в 3 классе – 136 часов (4 часа в неделю), в 4 классе – 136 часов (4 часа в неделю).

## **СОДЕРЖАНИЕ ОБУЧЕНИЯ**

Основное содержание обучения в программе по математике представлено разделами: «Числа и формы», «Арифметические действия», «Текстовые задачи», «Пространственные отношения и геометрические фигуры», «Математическая информация».

### **Числа и форма**

Числа от 1 до 9: различие, чтение, запись. Единица счёта. Десяток. Счёт предметов, запись результата цифрами. Число и цифра 0 при учете, вычислении.

Числа в пределах 20: чтение, запись, сравнение. Однозначные и двузначные числа. Увеличение (уменьшение) числа на несколько единиц.

Длина и ее измерение. Единицы длины и установление соотношения между ними: сантиметр, дециметр.

### **Арифметические действия**

Сложение и вычитание чисел в пределах 20. Названия компонентов действий, результатов действий, сложений, вычитания. Вычитание как действие, обратное сложению.

### **Текстовые задачи**

Текстовая задача: структурные элементы, составление текстовой задачи по изображению. Зависимость между данными и искомой величиной в текстовой задаче. Решение задач в одном действии.

### **Пространственные отношения и геометрические фигуры**

Расположение предметов и объектов на плоскости, в пространстве, установление пространственных отношений: «слева – справа», «сверху – горизонтально», «между».

Геометрические фигуры: распознавание круга, треугольника, наклона, отрезка. Построение отрезка, квадрата, треугольника с помощью участков на листе в клеточку. Измерение длины отрезка в сантиметрах.

### **Математическая информация**

Сбор данных об объекте по изображению. Характеристики объекта, группы объектов (количество, форма, размер). Группировка объектов по заданному признаку.

Закономерность в ряду заданных объектов: ее обнаружение, продолжение ряда.

Верные (истинные) и неверные (ложные) предложения, составленные относительно заданного набора математических объектов.

Чтение таблиц включает не более 4 данных. Извлечение данных из строк или столбцов, внесение одного-двух данных в таблицу. Чтение рисунков, схем с одним-двумя числами данных (значениями величин данных).

Двух-трех шаговые инструкции, связанные с вычислением, измерениями длины, изображениями геометрической фигуры.

Изучение математики в 1 классе способствует освоению на пропедевтическом уровне ряда универсальных учебных действий: познавательных универсальных учебных действий, коммуникативных универсальных учебных действий, регулятивных универсальных учебных действий, совместной деятельности.

У обучающегося формируются следующие базовые логические и исследовательские действия как часть познавательных универсальных логических действий:

наблюдать математические объекты (числа, размеры) в окружающем мире;

находить общее и различное в записях арифметических действий;

наблюдать за действием измерительных приборов;

сравнивать два объекта, два числа;

вернуть объекты на группу по заданному основанию;

копировать изученные фигуры, рисовать руками по собственному замыслу;

приводить числа, геометрические фигуры;

Соблюдайте последовательность действий при количественном и последовательном счете.

Для обучающихся формируются следующие указания как часть познавательных универсальных учебных действий:

понимать, что математические явления могут быть представлены с помощью различных средств: текста, числовой записи, таблицы, рисунка, схемы;

прочитать таблицу, изобразив информацию, представленную в табличной форме.

У обучающегося формируются следующие действия общения как часть коммуникативных универсальных учебных действий:

характеризовать (описать) число, геометрическую фигуру, последовательность из нескольких чисел, описанных по порядку;

комментировать ход сравнения двух объектов;

описывать своими словами сюжетную ситуацию и математическое соотношение величины (чисел), описывать положение предмета в пространстве;

различать и использовать математические знаки;

создать предложение относительно заданного набора объектов.



У обучающегося формируются следующие действия самоорганизации и самоконтроля как часть регулятивных универсальных научных действий:  
взять на себя учебную задачу, следить за ее процессом деятельности;  
действовать в соответствии с предложенным образцом, инструкцией;  
учитывать интерес к результатам решения учебной задачи, с помощью учителя определять причину возникших ошибок и затруднений;

Проверьте правильность вычислений с помощью другого приема выполнения действия.

Совместные мероприятия обеспечивают формирование умений:

участвовать в парной работе с математическим воздействием, соблюдать правила совместной деятельности: договариваться, считаться с мнениями партнёра, спокойно и мирно разрешать конфликты.

## **ПЛАНИРУЕМЫЕ РЕЗУЛЬТАТЫ ОСВОЕНИЯ ПРОГРАММЫ ПО МАТЕМАТИКЕ НА УРОВНЕ НАЧАЛЬНОГО ОБЩЕГО ОБРАЗОВАНИЯ**

### **ЛИЧНОСТНЫЕ РЕЗУЛЬТАТЫ**

Программы освоения личностных результатов по математике на уровне начального общего образования предусматриваются в единстве учебной и воспитательной деятельности в соответствии с включенными социокультурными и духовно-нравственными ценностями, поддерживаемыми в соответствии с правилами и нормами поведения и соблюдением процессов самопознания, самовоспитания и саморазвития, формирования внутренней позиции личности. .

В результате изучения математики на уровне начального общего образования у обучающегося формируются следующие личностные результаты:

осознавать необходимость изучения математики для адаптации к жизненным ситуациям, для развития общей культуры человека, способностей мыслить, рассуждать, выдвигать тенденции и доказывать или опровергать их;

применять общие правила деятельности со сверстниками, руководитель имеет возможность договариваться, лидировать, соответствовать требованиям, осознавать личную ответственность и объективно оценивать свой вклад в общий результат;

осваивать навыки организации безопасного поведения в информационной среде;

применять математику для решения практических задач в повседневной жизни, в том числе при оказании помощи одноклассникам, детям младшего возраста, взрослым и пожилым людям;

работать в организации, урегулировании опыта применения математических отношений в представлении жизни, повышении интереса к интеллектуальному труду и уверенности в своих возможностях при обеспечении поставленных задач, умении преодолевать трудности;

оценивать практические и технологические ситуации с точки зрения возможностей применения математики для рационального и эффективного решения научных и жизненных проблем;

охарактеризовать свои успехи в изучении математики, стремиться углублять свои математические знания и навыки, намечать пути, необходимые для этого;

использовать разнообразные информационные средства для решения предложенных и самостоятельно выбранных научных проблем, задач.

## **МЕТАПРЕДМЕТНЫЕ РЕЗУЛЬТАТЫ**

### **Познавательные универсальные технологические действия**

#### **Базовые логические действия:**

сохранение связи и зависимости между математическими объектами («часть – связь», «причина – теория», «протяжённость»);

применять базовые логические универсальные действия: сравнение, анализ, классификация (группировка), обобщение;

приобрести практические графические и измерительные навыки для успешного решения научных и бытовых задач;

отстаивать текстовую задачу, ее решение в виде модели, схемы, арифметической записи, текста в соответствии с предложенной учебной задачей.

#### **Базовые исследовательские действия:**

возможность ориентироваться в учебных материалах разных разделов курса математики;

понимать и адекватно использовать математическую терминологию: различать, характеризовать, использовать для решения научных и практических задач;

применять изученные методы познания (измерение, моделирование, перебор вариантов).

#### **Работа с информацией:**

находить и использовать для решения научных задач текстовую, графическую информацию в разных источниках информационной среды;

читать, интерпретировать графически представленную информацию (схему, таблицу, диаграмму, другую модель);

выступить с заявлением в заданной форме (дополнить таблицу, текст), сформулировать утверждение по образцу, в соответствии с требованиями учебной задачи;

принимать правила, безопасно использовать предлагаемые электронные средства и источники информации.

### **Коммуникативные универсальные технологические действия**

#### **Общение:**

конструировать утверждения, проверять их истинность;

использовать текст задания для описания хода и решения математической задачи;

комментировать процесс вычислений, строительства, решений;

объяснить полученный ответ с использованием изученной терминологии;

в процессе диалогов по обсуждению изученного материала – задавать вопросы, высказывать обсуждения, оценивать показания участников, приводить доказательства своих прав, вести это общение;

создать в соответствии с учебной формой тексты разного вида – описание (например, геометрической фигуры), рассуждение (например, при условии задачи), утверждение (например, измерение длины отрезка);

ориентироваться в алгоритмах: воспроизводить, дополнять, исправлять деформированные;

Самостоятельно составьте тексты заданий, аналогичные типовым изучаемым.

## **Регулятивные универсальные технологические действия**

### **Самоорганизация:**

планировать действия по решению учебной задачи для получения результата;  
планировать этапы предстоящей работы, определять последовательность действий;

соблюдать правила безопасного использования электронных средств, предлагаемых в процессе обучения.

### **Самоконтроль (рефлексия):**

изучить процесс контроля и результат своей деятельности;  
выбирать и при необходимости корректировать определенные действия;  
находить ошибки в своей работе, сохранять свою ответственность, вести поиск путей преодоления ошибок;

предвидеть возникновение возможности возникновения и ошибок, представить способы их рассмотрения (формулирование вопросов, обращение к учебнику, дополнительным средствам обучения, в том числе электронным);

Оценивайте разумность своих действий, давая им качественную характеристику.

### **Совместная деятельность:**

участвовать в совместной деятельности: оценивать работу между участниками группы (например, в задачах, требующих перебора большого количества вариантов, приведения примеров и контрпримеров), согласовывать решения в случае поиска доказательств, выбора рационального пути, анализа информации;

изучить совместный контроль и оценить выполнение действий, предвидеть возможность возникновения ошибок и необходимо, предусмотреть пути их отражения.

## **ПРЕДМЕТНЫЕ РЕЗУЛЬТАТЫ**

К концу обучения в **1 классе** у обучающегося формируются следующие приемы:

читать, записывать, сравнивать, упорядочивать числа от 0 до 20;

пересчитывать различные объекты, сохранять упорядоченный номер объекта;

нахождение числа, большее или меньшее данное число на заданное число;

Выполнять арифметические действия предложений и вычитаний в пределах 20 (устно и письменно) без перехода через десятков;

звучат и выражают компоненты действий предложения (слагаемые, короткие) и вычитания (уменьшаемое, вычитаемое, разность);

решить текстовые задачи в одном действии по предложению и вычитанию: наиболее часто встречающиеся условия и требования (вопрос);

сравнивать объекты по длине, устанавливая между ними соединения «длиннее – длины», «выше – ниже», «шире – уже»;

измерить длину отрезка (в см), чертить отрезок заданной длины;

различать число и цифру;

распознавать геометрические фигуры: круг, треугольник, прямоугольник (квадрат), отрезок;

сохранять между объектами соотношение: «слева – справа», «спереди – сзади», « между » ;

распознавать верные (истинные) и неверные (ложные) утверждения относительно заданного набора объектов/предметов;

группировать объекты по заданному признаку, находить обозначения и признаки в ряду объектов повседневной жизни;

различать строки и столбцы таблицы, в зависимости от наличия данных в таблице, от наличия данных из таблицы;

сравнить два объекта (числа, геометрические фигуры);

удалить объекты на две группы по заданному основанию.

## **ТЕМАТИЧЕСКОЕ ПЛАНИРОВАНИЕ**

№ п/п	Название разделов и тем программы	Количество часов
		Всего
1.1	Числа от 1 до 9	13
1.2	Числа от 0 до 10	3
1.3	Числа с 11 до 20	4
1,4	Длина. Измерение длины	7
<b>Итого по разделу</b>		<b>27</b>
2.1	Сложение и вычитание в пределах 10	11
2.2	Сложение и вычитание в пределах 20	29
<b>Итого по разделу</b>		<b>40</b>
3.1	Текстовые задачи	16
<b>Итого по разделу</b>		<b>16</b>
4.1	Пространственные отношения	3
4.2	Геометрические фигуры	17
<b>Итого по разделу</b>		<b>20</b>
5.1	Характеристика объекта, группы объектов	8
5.2	Таблицы	7
<b>Итого по разделу</b>		<b>15</b>
Повторение пройденного материала		14
<b>ОБЩЕЕ КОЛИЧЕСТВО ЧАСОВ ПО ПРОГРАММЕ</b>		<b>132</b>

## ПОУРОЧНОЕ ПЛАНИРОВАНИЕ

№ п/п	Тема урока	Количество часов	Дата изучения
		Всего	
1	Количественный счёт. Один, два, три...	1	
2	Порядковый счёт. Первый, второй, третий...	1	
3	Расположение предметов и предметов на плоскости, в пространстве: слева/справа, сверху/снизу; установление пространственных отношений. Вверху. Внизу. Слева. Справа	1	
4	Сравнение по количеству: столько же, сколько. Только же. Больше. Меньше	1	
5	Сравнение по содержанию: больше, меньше. Только же. Больше. Меньше	1	
6	Характеристики объекта, группы объектов (количество, форма, размер, запись)	1	
7	Расположение предметов и объектов на плоскости, в пространстве: установление пространственных отношений. Вверху. Внизу, слева. Справа. Что узнали. Чему научились	1	
8	Чтение чисел. Число и цифра 1	1	
9	Число и количество. Число и цифра 2	1	
10	Сравнение чисел, упорядочение чисел. Число и цифра 3	1	
11	Увеличение числа на одну или несколько единиц. Знакомства действия	1	
12	Уменьшение числа на одну или несколько единиц. Знакомства действия	1	
13	Многоугольники: различение, сравнение, изображение от рук на листе в клетку. Число и цифра 4	1	
14	Длина. Сравнение по длине: длиннее, размеры, одинаковые по длине.	1	
15	Составление количества. Запись чисел в заданном порядке. Число и цифра 5	1	
16	Конструирование целого из частей (долото, геометрических фигур)	1	
17	Чтение таблицы (содержащей не более четырех данных)	1	
18	Распознавание геометрических фигур: точки, отрезки и др. Точка. Кривая линия. Прямая линия. Отрезок. Луч	1	
19	Изображение геометрических фигур с помощью удлинения листа в клетках	1	
20	Сбор данных об объекте по изображению; выбор объекта по описанию	1	
21	Запись результата сравнения: больше, меньше, столько же (равномерно). Знаки сравнения	1	
22	Сравнение без измерения: выше — ниже, шире — уже, длиннее — браслеты.	1	
23	Сравнение геометрических фигур: общее, различное. Многоугольник. Круг	1	
24	Расположение, описание расположения геометрических фигур на плоскости. Число и цифра 6	1	
25	Увеличение, уменьшение числа на одну или несколько единиц. Числа 6 и 7. Цифра 7	1	

№ п/п	Тема урока	Количество часов	Дата изучения
		Всего	
26	Число как результат счета. Составление количества. Числа 8 и 9. Цифра 8	1	
27	Число результатов измерения. Числа 8 и 9. Цифра 9	1	
28	Число и цифра 0	1	
29	Число 10	1	
30	Закономерность в ряду заданных объектов: ее обнаружение, продолжение ряда	1	
31	Обобщение. Состав чисел в пределах 10	1	
32	Единицы длины: сантиметр. Сантиметр	1	
33	Измерение длины отрезка. Сантиметр	1	
34	Чтение рисунков, схем с 1—2 числами данных (значениями данных величины)	1	
35	Измерение длины с помощью длины. Сантиметр	1	
36	Верные (истинные) и неверные (ложные) предложения, составленные относительно заданного набора математических объектов	1	
37	Числа от 1 до 10. Повторение	1	
38	Действие предложения. Компоненты действия, запись равенства. Вычисления вида $\square + 1$ , $\square - 1$	1	
39	Наличие в пределах 10. Применение практически установлено. Вычисления вида $\square + 1$ , $\square - 1$	1	
40	Запись результата увеличения на несколько единиц. $\square + 1 + 1$ , $\square - 1 - 1$	1	
41	Дополнение к 10. Запись действия	1	
42	Текстовая задача: структурные элементы. Дополнение текста к задаче. Задача	1	
43	Текстовая задача: структурные элементы, составление текстовой задачи по изображению. Задача	1	
44	Текстовая сюжетная задача в одном действии: запись решения, ответ на задачу. Модели задач: краткая запись, рисунок, схема	1	
45	Текстовая сюжетная задача в одном действии: запись решения, ответ на задачу. Задачи по увеличению числа на несколько единиц	1	
46	Составление задачи по кратким записям, рисунку, выкройке	1	
47	Изображение геометрических фигур с помощью удлинения листа в клетки. Изображение ломаной	1	
48	Таблица сложения чисел (в пределах 10)	1	
49	Текстовая сюжетная задача в одном действии: запись решения, ответ на задачу. Задачи на превышение суммы	1	
50	Текстовая сюжетная задача в одном действии. Выбор и объяснение верного решения задачи	1	
51	Обобщение по теме «Решение текстовых задач»	1	
52	Сравнение длин отрезков	1	
53	Сравнение по длине, проверка результата сравнительным измерениям	1	
54	Группировка объектов по заданному признаку	1	

№ п/п	Тема урока	Количество часов	Дата изучения
		Всего	
55	Свойства объектов группы, группировка по самостоятельно установленному свойству	1	
56	Расположение предметов и предметов на плоскости, в пространстве: слева/справа, сверху/снизу, между. Установление пространственных отношений: внутри, вне, между, перед, за, между.	1	
57	Геометрические фигуры: распознавание круга, треугольника, четырехугольника. Распознавание треугольников на чертеже	1	
58	Геометрические фигуры: распознавание круга, треугольника, четырехугольника. Распределение фигур по группам. Отрезок Ломаная. Треугольник.	1	
59	Построение отрезка заданной длины	1	
60	Многоугольники: различение, сравнение, изображение от рук на листе в клетку. Прямоугольник. Квадрат	1	
61	Обобщение по теме «Пространственные отношения и геометрические фигуры»	1	
62	Сравнение двух объектов (долото, величина, геометрическая фигура, задача)	1	
63	Действие вычитания. Компоненты действия, запись равенства	1	
64	Вычитание в пределах 10. Применение практически установлено. Вычитание вида $6 - \square$ , $7 - \square$	1	
65	Сложение и вычитание в пределах 10	1	
66	Запись результата вычитания нескольких единиц. Вычитание вида $8 - \square$ , $9 - \square$	1	
67	Выбор и запись арифметического действия в практической ситуации	1	
68	Устное сложение и вычитание в пределах 10. Что выяснилось. Чему научились	1	
69	Текстовая сюжетная задача в одном действии: запись решения, ответ на задачу. Задачи по уменьшению числа на несколько единиц	1	
70	Текстовая сюжетная задача в одном действии: запись решения, ответ на задачу. Задачи на разностное сравнение	1	
71	Зависимость между данными и иской величиной в текстовой задаче. Литр	1	
72	Перестановка предполагаемых приложений чисел	1	
73	Переместительное свойство сложения и его применение для вычислений	1	
74	Извлечение данных из строк, столбцов таблицы	1	
75	Выполнение 1—3-шаговых инструкций, имен с вычислениями	1	
76	Обобщение. Сложение и вычитание в пределах 10. Что выяснилось. Чему научились	1	
77	Текстовая сюжетная задача в одном действии: запись решения, ответ на задачу. Задачи по увеличению и уменьшению числа на несколько единиц	1	
78	Геометрические фигуры: квадрат. Прямоугольник. Квадрат	1	
79	Геометрические фигуры: контуры. Прямоугольник. Квадрат	1	

№ п/п	Тема урока	Количество часов	Дата изучения
		Всего	
80	Выбор и запись арифметического действия для получения ответа на вопрос	1	
81	Комментирование хода увеличения второго числа до заданного; действие записи.	1	
82	Компоненты действия предложения. Нахождение неизвестного компонента	1	
83	Решение задачи по увеличению, уменьшению длины	1	
84	Увеличить, уменьшить длину отрезка. Построение, запись действия	1	
85	Построение квадрата	1	
86	Текстовая сюжетная задача в одном действии: запись решения, ответ на задачу. Задачи по нахождению неизвестного маленького	1	
87	Текстовая сюжетная задача в одном действии: запись решения, ответ на задачу. Задачи по нахождению неизвестного вычитаемого	1	
88	Вычитание как действие, обратное сложению	1	
89	Сравнение без измерения: старше — моложе, тяжелее — легче. Килограмм	1	
90	Выполнение 1—3-шаговых инструкций, названий с измерениями длины.	1	
91	Внесение одного-двух данных в таблицу	1	
92	Компоненты действия вычитания. Нахождение неизвестного компонента	1	
93	Числа от 1 до 10. Сложение и вычитание. Повторение. Что узнали. Чему научились	1	
94	Задачи на превышение суммы и остатка. Повторение, что выяснилось. Чему научились	1	
95	Задачи по увеличению (уменьшению) числа на несколько единиц. Повторение. Что узнали. Чему научились	1	
96	Числа от 11 до 20. Десятичный принцип записи чисел. Нумерация	1	
97	Порядок следования чисел от 11 до 20. Сравнение и упорядочение чисел	1	
98	Однозначные и двузначные числа	1	
99	Единицы длины: сантиметр, дециметр; установление равенства между ними. дециметр	1	
100	Измерение длины отрезка в разных единицах (сантиметры, дециметры)	1	
101	Сложение в пределах 20 без перехода через десяток. Вычисления вида $10 + 7$ . $17 - 7$ . $17 - 10$	1	
102	Вычитание в пределах 20 без перехода через десяток. Вычисления вида $10 + 7$ . $17 - 7$ . $17 - 10$	1	
103	Десяток. Счёт десятками	1	
104	Сложение и вычитание в пределах 20 без перехода через десяток. Что узнали. Чему научились	1	
105	Составление и чтение числового выражения, протокол 1-2 действия	1	
106	Обобщение. Числа от 1 до 20: различение, чтение, запись. Что узнали. Чему научились	1	



№ п/п	Тема урока	Количество часов	Дата изучения
		Всего	
107	Сложение и вычитание с числом 0	1	
108	Задачи на разностное сравнение. Повторение	1	
109	Переход через десяток при составлении. Представление моделей и запись действий. Табличное сложение	1	
110	Переход через десяток при вычитании. Представление моделей и запись действий	1	
111	Сложение внутри 15. Сложение вида $\square + 2$ , $\square + 3$ . Сложение вида $\square + 4$ . Сложение вида $\square + 5$ . Сложение вида $\square + 6$	1	
112	Вычитание внутри 15. Табличное вычитание. Вычитание вида $11 - \square$ . Вычитание вида $12 - \square$ . Вычитание вида $13 - \square$ . Вычитание вида $14 - \square$ . Вычитание вида $15 - \square$	1	
113	Сложение и вычитание в пределах 15. Что выяснилось. Чему научились	1	
114	Сложение и вычитание чисел в пределах 20. Сложение однозначных чисел с переходом через десяток. Что узнали. Чему научились	1	
115	Таблица сложения. Применение таблиц для сложения и вычитания чисел в пределах 20	1	
116	Сложение в пределах 20. Что выяснилось. Чему научились	1	
117	Вычитание в пределах 20. Что выяснилось. Чему научились	1	
118	Сложение и вычитание в пределах 20 с комментированием хода выполнения действия	1	
119	Счёт по 2, по 3, по 5. Сложение предложенных одинаковы.	1	
120	Обобщение. Состав чисел в пределах 20. Что удалось выяснить. Чему научились в 1 классе	1	
121	Обобщение. Сложение и вычитание в пределах 20 без перехода через десяток. Что узнали. Чему научились в 1 классе	1	
122	Обобщение. Комментирование сложений и вычитаний с переходом через десяток. Что узнали. Чему научились в 1 классе	1	
123	Обобщение по теме «Числа от 1 до 20. Сложение и вычитание». Что узнали. Чему научились в 1 классе	1	
124	Числа с 11 до 20. Повторение. Что узнали. Чему научились в 1 классе	1	
125	Единица длины: сантиметр, дециметр. Повторение. Что узнали. Чему научились в 1 классе	1	
126	Числа от 1 до 20. Сложение с переходом через десяток. Повторение. Что узнали. Чему научились в 1 классе	1	
127	Числа от 1 до 20. Вычитание с переходом через десяток. Повторение. Что узнали. Чему научились в 1 классе	1	
128	Числа от 1 до 20. Повторение. Что узнали. Чему научились в 1 классе	1	
129	Нахождение неизвестного компонента: действия сложения, вычитания. Повторение. Что узнали. Чему научились в 1 классе	1	
130	Измерение длины отрезка. Повторение. Что узнали. Чему научились в 1 классе	1	
131	Сравнение, группировка, формальности, высказывания. Повторение. Что	1	

№ п/п	Тема урока	Количество часов	Дата изучения
		Всего	
	узнали. Чему научились в 1 классе		
132	Таблицы. Повторение. Что узнали. Чему научились в 1 классе	1	
ОБЩЕЕ КОЛИЧЕСТВО ЧАСОВ ПО ПРОГРАММЕ		132	

## **УЧЕБНО-МЕТОДИЧЕСКОЕ ОБЕСПЕЧЕНИЕ ОБРАЗОВАТЕЛЬНОГО ПРОЦЕССА**

### **ОБЯЗАТЕЛЬНЫЕ УЧЕБНЫЕ МАТЕРИАЛЫ ДЛЯ УЧЕНИКА**

- Математика (в 2 частях), 1 класс /Моро М.И., Волкова С.И., Степанова С.В., Акционерное общество «Издательство «Просвещение»;
- Печатная рабочая тетрадь в 2 частях, Акционерное общество «Издательство «Просвещение»;

### **МЕТОДИЧЕСКИЕ МАТЕРИАЛЫ ДЛЯ УЧИТЕЛЯ**

- Ситникова Т.Н., Яценко И.Ф. Поурочные разработки по математике. 1 класс. - М.: ВАКО, 2018. - 464 с. - (В помощь школьному учителю).
- Методические рекомендации с поурочными разработками по "Математике" 1 класс УМК "Школа России"

### **ЦИФРОВЫЕ ОБРАЗОВАТЕЛЬНЫЕ РЕСУРСЫ И РЕСУРСЫ СЕТИ ИНТЕРНЕТ**

Математические этюды (<http://www.etudes.ru>)

Интернет-библиотека по методике преподавания математики (<http://www.mathedu.ru/>)

Российская страница международного математического конкурса «Кенгуру» (<http://mathkang.ru/>)

<https://nsportal.ru/>

<https://www.uchportal.ru/load/46>

<https://urok.1sept.ru/>

<http://www.nachalka.com/>

<https://infourok.ru/>

**МИНИСТЕРСТВО ПРОСВЕЩЕНИЯ РОССИЙСКОЙ ФЕДЕРАЦИИ**  
**Министерство образования и науки Республики Северная Осетия-Алания**  
**Управление образования АМС г. Владикавказа**  
**МБОУ СОШ № 24 имени Бутаева К.С.**

**РАССМОТРЕНО**  
Методическим объединением  
учителей начальных классов  
Руководитель МО  
Тигиева Е.Г.  
Тигиева Е.Г.  
Протокол № 1  
от "28" "08" 2023 г.

**СОГЛАСОВАНО**  
Заместитель директора по УВР  
Алборова Э.С.  
Алборова Э.С.  
Протокол № \_\_\_\_\_  
от "01" "09" 2023 г.



**РАБОЧАЯ ПРОГРАММА**  
**( ID 1930653)**  
учебного предмета «Окружающий мир»  
для 1 класса начального общего образования  
на 2023-2024 учебный год

Составитель: Шадрина Наталья Дмитриевна  
учитель начальных классов

Владикавказ 2023 г.

## **ПОЯСНИТЕЛЬНАЯ ЗАПИСКА**

Рабочая программа по учебному предмету «Окружающий мир» (предметная область «Обществознание и естествознание» («Окружающий мир»)) соответствует Федеральной рабочей программе по учебному предмету «Окружающий мир» и включает пояснительную записку, содержание обучения, стандартные результаты освоения программы и тематическое планирование.

Пояснительная записка отобразит общие цели и задачу изучения окружающего мира, места в следующем плане планирования, а также подходов к отбору содержания и приведенных результатов.

## **ОБЩАЯ ХАРАКТЕРИСТИКА ПРЕДМЕТА**

Содержание обучения раскрывает содержательные линии для обязательного изучения окружающего мира в каждом классе на уровне начального общего образования.

Планируемые результаты программы по окружающему миру включают личностные, метапредметные результаты за период обучения, а также предметные достижения обучающихся за каждый год обучения на уровне начального общего образования.

Программа по окружающему миру на уровне начального образования составлена на основе требований ФГОС НОО и федеральной рабочей программы воспитания.

## **ЦЕЛИ ИЗУЧЕНИЯ ПРЕДМЕТА**

Изучение окружающего мира, интегрирующего знания о природе, предметном мире, обществе и авторитете людей в нем, соответствует потребностям и интересам обучающихся на уровне начального общего образования и направлено на достижение следующих целей:

- рассмотрение целостности взгляда на мир, осознание места в нем человека на основе целостности взгляда на окружающий мир (природную и окружающую среду обитания); освоение естественно-научных, нравственно-общественных понятий, представленных в содержании программ по окружающему миру;
- ценности ценностей здоровья человека, его сохранения и поддержания, приверженности здоровому образу жизни;
- развитие умений и навыков применять полученные знания в изложении учебной и жизней практики, связанной как с поисково-исследовательской сферой (наблюдения, опыта, трудовой деятельности), так и с творческим использованием полученных знаний в речевой, изобразительной, художественной деятельности;
- духовно-нравственное развитие и воспитание личности гражданина Российской Федерации, понимание его принадлежности Российскому государству, определенному этносу;
- поддержка истории, культуры и традиций народов Российской Федерации;
- освоение обучения позволяет получить международный культурный опыт для создания общечеловеческих ценностей, законов и правил, принятых в социуме;
- обогащение духовного опыта обучающихся, развитие способностей ребенка к социализации на основе принятия гуманистических норм жизни, приобретение

опыта эмоционально-положительного отношения к природе в соответствии с экологическими нормами поведения;

- становление навыков повседневного проявления культуры общения, гуманного отношения к людям, уважительного отношения к их взглядам, взглядам и индивидуальности.

Центральной идеей построения содержания и руководящих результатов обучения окружающего мира является раскрытие роли человека в природе и обществе, проведение с соблюдением режима поведения в среде обитания и освоение общечеловеческих условий взаимодействия в дружественных условиях: «Человек и природа», «Человек и общество», «Человек и другие» люди», «Человек и познание». Важнейшим фактором всех указанных систем является содержание, определение которого обуславливает возникновение у обучающихся навыков здорового и безопасного образа жизни на основе развивающихся способностей, предвидеть результаты своих поступков и наблюдать возникшие ситуации.

Отбор содержания программы по окружающему миру осуществлён на основе следующих ведущих идей:

- роль человека в природе и открытом обществе;
- освоение общечеловеческих ценностей взаимодействие в средней степени: «Человек и природа», «Человек и общество», «Человек и другие люди», «Человек и его самость», «Человек и познание».

## **МЕСТО УЧЕБНОГО ПРЕДМЕТА «ОКРУЖАЮЩИЙ МИР» В УЧЕБНОМ ПЛАНЕ**

Общее число часов, отведенных на изучение курса «Окружающий мир», составляет 270 часов (по два в неделю в каждом классе): 1 класс – 66 часов, 2 класс – 68 часов, 3 класс – 68 часов, 4 класс – 68 часов.

## **СОДЕРЖАНИЕ УЧЕБНОГО ПРЕДМЕТА**

### *Человек и общество*

Школа. Школьные традиции и праздники. Адрес школы. Классический, школьный коллектив. Друзья, соблюдайте соглашение между ними; ценность дружбы, согласия, взаимной помощи.

Совместная деятельность с одноклассниками – учёба, игры, отдых. Рабочее место школьника: размещение простых учебных материалов и учебного оборудования; поза; рабочее освещение места. Правила безопасной работы на учебном месте.

Режим труда и отдыха.

Семья. Моя семья в прошлом и настоящем. Имена и семьи семейных мужчин, их профессия. Взаимоотношения и взаимопомощь в семье. Совместный труд и отдых. Домашний адрес.

Россия – наша Родина. Москва – столица России. Символы России (герб, флаг, гимн). Народы России. Первоначальные сведения о родном крае. Название своего населённого пункта города (села), региона. Культурные объекты родного края.

Ценность и красота рукотворного мира. Правила поведения в соц.

*Человек и природа*

Природа – среда обитания человека. Природа и предметы, созданные человеком. Природные материалы. Бережное отношение к предметам, вещам, уход за ними. Неживая и живая природа. Наблюдение за погодой своего края. Погода и термометр. Определение температуры воздуха (воды) по термометру.

Сезонные изменения в природе. Взаимосвязь между человеком и природой. Правила нравственного и безопасного поведения на природе.

Растительный мир. Растения ближайшего окружения (узнавание, название, краткое описание). Лиственные и хвойные растения. Дикорастущие и культурные растения. Части растений (название, краткая характеристика значения для жизни растений): корень, стебель, лист, цветок, плод, семя. Комнатные растения, правила содержания и ухода.

Мир животных. Разные группы животных (звери, насекомые, птицы, рыбы и др.). Домашние и дикие животные (различия в условиях жизни). Работа о домашних питомцах.

#### *Правила безопасной жизнедеятельности*

Понимание. Необходимо соблюдать режим дня, правильное здоровое питание и соблюдение личной гигиены. Правила использования электронных средств, оснащенных наушниками. Правила безопасности в быту: пользование бытовыми электроприборами, газовыми плитами.

Дорога от дома до школы. Правила безопасного поведения пешеходов (дорожные знаки, дорожная разметка, дорожные сигналы).

Безопасность в информационно-телекоммуникационной сети Интернет (электронный дневник и электронные ресурсы школы) в условиях регулируемого доступа в информационно-телекоммуникационную сеть Интернет.

Изучение окружающего мира в 1 классе способствует освоению на пропедевтическом уровне ряда универсальных учебных действий: познавательных универсальных учебных действий, коммуникативных универсальных учебных действий, регулятивных универсальных учебных действий, совместной деятельности.

*Базовые логические действия* как часть познавательных универсальных научных действий направлены на формирование умений:

- проводить явления в природных изменениях, наблюдать изменения в живой природе от состояния неживой природы;
- приводить представителей разных групп животных (звери, насекомые, рыбы, птицы), называть главных представителей одной группы (в пределах изучаемого);
- приводить примеры лиственных и хвойных растений, сравнивать их, сохранять отличие во внешнем виде.

*Работа с информацией* как часть познавательных универсальных учебных действий, обеспечивающих формирование умений:

- подразумевать, что информация может быть представлена в разной форме – текст, иллюстрации, видео, таблицы;
- соотносить иллюстрацию явления (объекта, предмета) с его названием.

*Коммуникативные универсальные технологические действия* обеспечивают формирование умений:

- в процессе курса диалога слушающего говорящего; работать на вопросы, дополнять ответы участников; уважительно относиться к разным мнениям;
- воспроизвести название своего населенного пункта, название страны, ее столицы; воспроизвести наизусть слова гимна России;
- соотносить предметы декоративно-прикладного искусства с принадлежностью народу РФ, описывая предмет по предложенному плану;
- описывая по предложенному плану время года, мы рассказываем о своем отношении к явлениям;
- сравнивать домашних и диких животных, объяснять, чем они существуют.

*Регулятивные универсальные технологические действия* обеспечивают формирование умений:

- проводить организацию своей жизни с установленными правилами здорового образа жизни (выполнение режима, двигательная активность, закаливание, безопасность использования бытовых электроприборов);
- следить за соблюдением правил безопасного поведения на дорогах и улицах другими детьми, проводить самооценку;
- проанализировать предлагаемые ситуации: соблюдать нарушения режима дня, организации учебной работы; нарушения правил дорожного движения, правил пользования электро- и газовыми приборами.

*Совместные мероприятия* обеспечивают формирование умений:

- соблюдать правила общения в совместной деятельности: договариваться, справедливо определять работу, определять нарушение правил, привлекать учителя, использовать возникающие конфликты.

## **ПЛАНИРУЕМЫЕ ОБРАЗОВАТЕЛЬНЫЕ РЕЗУЛЬТАТЫ**

Изучение предмета «Окружающий мир» на уровне начального общего образования направлено на достижение учащимися личностных, метапредметных и предметных результатов освоения учебного предмета.

### **ЛИЧНОСТНЫЕ РЕЗУЛЬТАТЫ**

Личностные результаты изучения предмета «Окружающий мир» характеризуют готовность обучающихся руководиться постепенно, продуманными социокультурными и духовно-нравственными ценностями, принятыми в обществе современными нормами поведения и должны отражать приобретение первоначального опыта деятельности обучающихся, в части:

#### **Гражданско-патриотического воспитания:**

- становление ценностного отношения к своей Родине – России; понимание особой роли многонациональной России в современном мире;
- осознание своей этнокультурной и российской гражданской идентичности, принадлежности российскому народу, своей национальной общности;
- сопричастность к прошлому, настоящему и будущему своей страны и родного края;
- глубокий интерес к истории и многонациональной культуре своей страны, уважение к своему и чужому народу;

- первоначальные представления о человеке как члене общества, осознание прав и ответственности человека как члена общества.

#### **Духовно-нравственного воспитания:**

- внимание культуры общения, уважительного отношения к людям, их взглядам, признанию их индивидуальности;
- создание условий в обществе морально-этических норм поведения и правил межличностных отношений, которые строятся на территории страны гуманизма, сопереживания, отношений культурности и доброжелательности;
- применение совместных правил деятельности, мягкая способность договариваться, неприятие любых форм поведения, направленных на причинение физического и морального вреда другим людям.

#### **Эстетического воспитания:**

- понимание особой роли России в развитии всеобщей художественной культуры, умеренного уважительного отношения, восприимчивости и интереса к разным видам искусства, традициям и творчеству своих народов и других народов;
- использование знаний в продуктивной и преобразующей деятельности, в разных видах художественной деятельности.

#### **Физическое воспитание, формирование культуры здоровья и эмоционального здоровья:**

- соблюдение правил организации здорового и безопасного (для себя и других людей) образа жизни; соблюдение правил безопасного содержания в окружающей среде (включая информацию);
- приобретение опыта эмоционального отношения к окружающей среде обитания, бережное отношение к окружающей среде и психическому здоровью.

#### **Трудового воспитания:**

- осознание ценностей трудовой деятельности в жизни человека и общества, ответственное отношение и бережное отношение к результатам труда, навыки участия в различных видах трудовой деятельности, интерес к различным профессиям.

#### **Экологическое воспитание:**

- осознание роли человека в природе и обществе, принятие экологических норм поведения, бережного отношения к природе, неприятие действий, приносящих ей вред.

#### **Ценности научного познания:**

- осознание ценностей познания для развития человека, необходимости самообразования и саморазвития;
- сопровождать познавательного интереса, активности, инициативности, любознательности и самостоятельности в расширении своих знаний, в том числе с использованием различных информационных средств.

### **МЕТАПРЕДМЕТНЫЕ РЕЗУЛЬТАТЫ**

#### **Познавательные универсальные технологические действия:**

##### *1) Базовые логические действия:*

- подразумевать целостность окружающего мира (взаимосвязь природной и социальной среды обитания), позволяющий ориентироваться в изменяющейся процедуре;



- на основе наблюдения существующих объектов, окружающего мир, сохранения связей и зависимости между объектами (часть – связи; причина – мышление; изменения во времени и в пространстве);
- сравнивать объекты окружающего мира, сохранять основания для сравнения, сохранять аналогии;
- объединить части объекта (объектов) по определенному признаку;
- определить существенный признак для классификации, классифицировать предлагаемые объекты;
- отсутствие явлений и противоречий в рассмотренных фактах, данных и наблюдениях на основе предложенного алгоритма;
- выявлять недостаток информации для решения учебной (практической) задачи на основе предлагаемого алгоритма.

### *2) Базовые исследовательские действия:*

- проведение (по предложенному и самостоятельно составленному плану или выдвинутому предположению) наблюдения, переносные опыты;
- адаптер интереса к экспериментам, проводимым под руководством учителя;
- определение разницы между реальным и желаемым состоянием объекта (ситуаций) на основе предложенных вопросов;
- формулировать с помощью учителя цель предстоящей работы, прогнозировать возможные процессы развития, события и последствия в аналогичных или сходных объектах;
- моделировать ситуации на основе изучаемого материала о связях в природе (живая и неживая природа, цепи питания; природные зоны), а также в социуме (лента времени; поведение и его последствия; коллективный труд и его результаты и т. д.);
- проведение по предложенному плану опыта, проведенное исследование по установлению аспекта изучения объекта и связей между объектами (часть – основания, причина – объяснение);
- формулировать выводы и подкреплять их доказательствами на основе результатов проведенного наблюдения (опыта, измерения, исследования).

### *3) Работа с информацией:*

- использовать различные источники для поиска информации, выбирать источники получения информации с учетом учебной задачи;
- нахождение в предложенном источнике информации, представленной в явном виде, согласно заданному алгоритму;
- распознавать достоверную и недостоверную информацию самостоятельно или на основе предложенного учителем процесса ее проверки;
- находить и использовать для решения научную задачу, графическую, аудиовизуальную информацию;
- читать и интерпретировать графически представленную информацию (схему, таблицу, иллюстрацию);
- соблюдать правила информационной безопасности в условиях контролируемого доступа в информационно-телекоммуникационную сеть Интернет (с помощью учителя);

- анализировать и создавать текстовую, видео, графическую, звуковую информацию в соответствии с учебной программой;
- фиксировать полученные результаты в текстовой форме (отчет, выступление, высказывание) и графическом виде (рисунок, схема, диаграмма).

#### **Коммуникативные универсальные технологические действия:**

- в процессе диалогов задавать вопросы, высказывать мнения, оценивать мнение участников;
- признавать возможность существования разных точек зрения; корректно и аргументированно высказывать свое мнение; приводить свои доказательства права;
- соблюдать правила ведения диалога и дискуссии; представить уважительное отношение к собеседнику;
- использовать смысловое чтение для определения темы, текста основных мыслей о природе, социальной жизни, ограничениях и поступках людей;
- создание устных и письменных текстов (описание, рассуждение, повествование);
- конструировать обобщения и выводы на основе результатов наблюдений и опытной работы, подкреплять их доказательствами;
- находить ошибки и следить за деформированным текстом об изученных объектах и явлениях природы, событиях социальной жизни;
- подготовить небольшие публичные выступления с возможной презентацией (тексты, рисунки, фото, плакаты и др.) к тексту выступления.

#### **Регулятивные универсальные технологические действия:**

##### *1) Самоорганизация:*

- планировать самостоятельно или с небольшой помощью учителя действия по решению учебной задачи;
- настройка последовательности выбранных действий и операций.

##### *2) Самоконтроль и самооценка:*

- изучить процесс контроля и результат своей деятельности;
- находить ошибки в своей работе и сохранять свою мораль;
- корректировать свои действия при необходимости (с небольшой помощью учителя);
- предвидеть возникновение возможности возникновения и ошибок, предусмотреть способы их применения, в том числе в бытовых устройствах, компонентах для здоровья и жизни.
- оценивать результаты своей деятельности, соотнося объективно оценивать свою оценку с оценкой учителя;
- Оценивайте надежность выбранных способов действий при необходимости их корректировки.

#### **Совместная деятельность:**

- понимать значение коллективной деятельности для достижения решения учебной (практической) задачи; активно участвовать в формулировании краткосрочных и долгосрочных целей совместной деятельности (на основе изученного материала по окружающему миру);
- коллективно выстроить действия по достижению общей цели: отменить роль, договариваться, обсуждать процесс и результат совместной работы;

- обеспечить готовность руководить, выполнять поручения, подчиняться;
- соблюдать правила совместной деятельности: справедливо оценивать и оценивать работу каждого участника; считаться с наличием разных мнений; не допуская соображений, при их рассмотрении мирно разрешать без участия в жизни;
- ответственно выполнить свою часть работы.

### **ПРЕДМЕТНЫЕ РЕЗУЛЬТАТЫ**

К окончанию обучения в **1 классе** обучающийся учится:

- называть себя и своих мужчин по фамилии, имя, семейное отчество, профессии мужчин своей семьи, домашний адрес и адрес своей школы; соблюдать уважение к семейным ценностям и традициям, соблюдать правила нравственного поведения в обществе и на природе;
- воспроизвести название своего населенного пункта, региона, страны;
- приводить примеры культурных объектов родного края, школьных традиций и праздников, традиций и ценностей своей семьи, профессий;
- различать объекты живой и неживой природы, объекты, созданные человеком, и природные материалы, части растений (корень, стебель, лист, цветок, плод, семья), группы животных (насекомые, рыбы, птицы, звери);
- описывать на основе опорных слов наиболее распространённые в родном крае дикорастущие и культурные растения, диких и домашних животных; сезонные явления в разные времена года; деревья, кустарники, травы; группы животных (насекомые, рыбы, птицы, звери); предпочитать их наиболее важные признаки;
- применять правила ухода за комнатными растениями и домашними животными;
- проведение, соблюдение правил безопасного труда, переносочные группы и полевые наблюдения (в том числе за сезонными изменениями в своей природной местности), измерения (в том числе проводить измерения времени, измерения температуры воздуха) и опыты под руководством учителя;
- использовать для ответов на вопросы небольшие тексты о природе и обществе;
- оценивать ситуации, выявляя положительное и отрицательное отношение к природе; правила поведения в быту, в общественных местах;
- соблюдать правила безопасности на учебном месте школьника; во время исследований и опыта; безопасно пользоваться бытовыми электроприборами;
- соблюдать правила использования электронных средств, оснащённых наушниками;
- соблюдать правила здорового питания и личной гигиены;
- соблюдать правила безопасного движения пешеходов;
- соблюдать правила безопасного поведения на природе;
- с помощью взрослых (учителя, родителей) пользоваться электронным дневником и электронными приложениями школы.

### **ТЕМАТИЧЕСКОЕ ПЛАНИРОВАНИЕ**

№ п/п	Название разделов и тем программы	Количество часов	Электронные (цифровые) образовательные ресурсы
		Всего	
<b>Раздел 1. Человек и общество</b>			

1.1	Школа. Школьная жизнь.	3	
1.2	Семья. Взаимоотношения и взаимопомощь в семье.	2	
1.3	Россия – наша Родина.	11	
Итого по разделу		16	
<b>Раздел 2. Человек и природа</b>			
2.1	Природа – среда обитания человека. Взаимосвязь между человеком и природой.	13	
2.2	Растительный мир. Растения ближайшего окружения.	9	
2.3	Мир животных. Разные группы животных.	15	
Итого по разделу		37	
<b>Раздел 3. Правила безопасной жизнедеятельности</b>			
3.1	Режим дня школьника.	3	
3.2	Безопасность в быту, безопасность пешеходов, безопасность в сети Интернет	4	
Итого по разделу		7	
Резервное время		6	
<b>ОБЩЕЕ КОЛИЧЕСТВО ЧАСОВ ПО ПРОГРАММЕ</b>		<b>66</b>	

## ПОУРОЧНОЕ ПЛАНИРОВАНИЕ

№ п/п	Тема урока	Количество часов	Дата изучения
		Всего	
1	Мы – школьники. Адрес школы. Знакомство со школьными помещениями	1	
2	Наша страна – Россия, Российская Федерация. Что такое Родина?	1	
3	Наша Родина: от края и до края. Символы России	1	
4	Народы России. Народов дружная семья	1	
5	Путешествие по родному краю	1	
6	Отражение в предметах декоративного искусства с учетом условий жизни и традиций народов РФ.	1	
7	Столица России – Москва. Достопримечательности Москвы	1	
8	Что такое окружающий мир? Что природа дает человеку?	1	
9	Объекты живой природы. Сравнение объектов неживой и живой природы: географические ориентиры	1	

№ п/п	Тема урока	Количество часов	Дата изучения
		Всего	
10	Дикорастущие и культурные растения вокруг нас. Сходство и различия дикорастущих и культурных растений	1	
11	Явления и объекты неживой природы	1	
12	Природа и человек. Природные материалы и изделия из них. Наше творчество	1	
13	Что мы знаем о растениях? Что общего у разных растений?	1	
14	Части растений. Название, краткая характеристика значения для жизни растений.	1	
15	Комнатные растения. Растения в твоём доме: краткое описание	1	
16	Как мы ухаживаем за растениями (практическая работа)	1	
17	Разнообразие растений: узнавание, называние, краткое описание.	1	
18	Особенности лиственных растений: узнавание, краткое описание. Лиственные растения нашего края	1	
19	Особенности хвойных растений: узнавание, краткое описание. Хвойные растения нашего края	1	
20	Мир животных: насекомые (узнавание, называние). Главная страница этой группы животных	1	
21	Насекомые: сравнение, краткое описание внешнего вида	1	
22	Какие звери живут в морях и океанах? Морские звери: узнавание, называние, краткое описание	1	
23	Мир животных: рыбы пресных и солёных водоёмов (сравнение, краткое описание)	1	
24	Мир животных: птицы (узнавание, называние). Главная страница этой группы животных	1	
25	Где обитают птицы, чем они питаются. Птицы: сравнение места обитания, выхода из питания	1	
26	Мир животных: звери (узнание, называние, сравнение, краткое описание)	1	
27	Мир животных: чем похожи все звери: главная фигура этой группы животных. Работа зверей о своих детёнышах	1	
28	Знакомься: электронные ресурсы школы	1	
29	Ты – пешеход!	1	
30	Знаки дорожного движения	1	
31	Родной край – Малая Родина. Первоначальные сведения о родном крае: наименование. Моя малая родина	1	
32	Культурные объекты родного края	1	
33	Домашние и дикие животные. получение в условиях жизни	1	
34	Резервный урок. Повторение изученного по разделу "Человек и общество"	1	
35	Семья – коллектив. Права и обязанности членов семьи	1	
36	Значение природы в жизни людей	1	
37	Бытовые электрические и газовые приборы: правила безопасного использования. Поведение в экстремальных установках. Номера телефонов	1	

№ п/п	Тема урока	Количество часов	Дата изучения
		Всего	
	экстренных служб		
38	Наблюдение за погодой. Анализ результатов исследования	1	
39	Что такое термометр. Измерение температуры воздуха и воды, как варианты определения состояния погоды	1	
40	Практические занятия: измерение температуры воздуха и воды в разных условиях (в комнате, на улице)	1	
41	Резервный урок. Откуда в снежках грязь?	1	
42	Как живут растения?	1	
43	Многообразие мира животных. Какие животные живут в наших странах?	1	
44	Времена года: наблюдения за погодой, растительным миром и осенью кукурузы.	1	
45	Резервный урок. Откуда берётся и куда девается мусор?	1	
46	Классный коллектив. Мои друзья – одноклассники. Правила совместной деятельности	1	
47	Учебный класс. Рабочее место школьника. Режим физического труда, отдыха	1	
48	Времена года: наблюдения за погодой, растительным миром и миром домашних животных зимой.	1	
49	Мир животных. Где живут белые медведи?	1	
50	Мир животных. Где живут слоны?	1	
51	Мир животных. Перелётные и зимующие птицы. Где зимуют птицы?	1	
52	Декоративное творчество народов, которые воплотились в одежде, предметах быта, игрушках	1	
53	Труд людей родного края	1	
54	Семейные поколения. Моя семья в прошлом и настоящем	1	
55	Резервный урок. Повторение изученного по разделу "Человек и природа"	1	
56	Мир животных. Почему мы любим кошек и собак?	1	
57	Прогулки на природе. Правила поведения на природе	1	
58	Зачем нужна вежливость?	1	
59	Режим дня первоклассника. Правильное сочетание труда и отдыха в режиме первоклассника	1	
60	Правила здорового питания. Состав питания, обеспечение роста и развития ребенка 6-7 лет. Правила поведения за столом	1	
61	Предметы личной гигиены. Закаливание организма солнцем, воздухом, водой. Условия и правила закаливания	1	
62	Времена года: наблюдения за погодой, растительным миром и миром домашних животных весной.	1	
63	Резервный урок. Зачем люди осваивают космос?	1	
64	Труд и жизнь людей в разные времена года	1	
65	Кто заботится о домашних животных. Профессии людей, которые заботятся о животных. Мои домашние питомцы	1	

№ п/п	Тема урока	Количество часов	Дата изучения
		Всего	
66	Резервный урок. Повторное обучение в 1 классе	1	
ОБЩЕЕ КОЛИЧЕСТВО ЧАСОВ ПО ПРОГРАММЕ		66	

## **УЧЕБНО-МЕТОДИЧЕСКОЕ ОБЕСПЕЧЕНИЕ ОБРАЗОВАТЕЛЬНОГО ПРОЦЕССА**

### **ОБЯЗАТЕЛЬНЫЕ УЧЕБНЫЕ МАТЕРИАЛЫ ДЛЯ УЧЕНИКА**

- Окружающий мир (в 2 частях), 1 класс/ Плешаков А.А., Акционерное общество «Издательство «Просвещение»
- Окружающий мир (в 2 частях), 2 класс/ Плешаков А.А., Акционерное общество «Издательство «Просвещение»
- Окружающий мир (в 2 частях), 3 класс/ Плешаков А.А., Акционерное общество «Издательство «Просвещение»
- Окружающий мир (в 2 частях), 4 класс/ Плешаков А.А., Крючкова Е.А., Акционерное общество «Издательство «Просвещение»

Рабочие тетради 1-4 кл А.А.Плешаков

### **МЕТОДИЧЕСКИЕ МАТЕРИАЛЫ ДЛЯ УЧИТЕЛЯ**

Плешаков А. А. Окружающий мир. Рабочие программы. Предметная линия учебников системы

«Школа России». 1—4 классы: пособие для учителей общеобразоват. организаций / А. А. Плешаков.

— М.: Просвещение, 2022

### **ЦИФРОВЫЕ ОБРАЗОВАТЕЛЬНЫЕ РЕСУРСЫ И РЕСУРСЫ СЕТИ ИНТЕРНЕТ**

<https://yandex.ru/video/>

<https://uchi.ru/teachers/hometasks>

<https://resh.edu.ru/>

<https://infourok.ru/>

<https://uchitelya.com>

**МИНИСТЕРСТВО ПРОСВЕЩЕНИЯ РОССИЙСКОЙ ФЕДЕРАЦИИ**  
**Министерство образования и науки Республики Северная Осетия-**  
**Алания**

**Управление образования АМС г. Владикавказа**  
**МБОУ СОШ № 24 имени Бутаева К.С.**

**РАССМОТРЕНО**

Методическим объединением  
учителей начальных классов  
Руководитель МО

Тигиева Е.Г.  
Тигиева Е.Г.  
Протокол № 1  
от "28" "08" 2023 г.

**СОГЛАСОВАНО**

Заместитель директора по УВР  
Алборова Э.С.  
Алборова Э.С.

Протокол № \_\_\_\_\_  
от "01" "09" 2023 г.

**УТВЕРЖДЕНО**

Директор МБОУ СОШ №24  
Кибизов Ф.Н.  
Кибизов Ф.Н.

Приказ № \_\_\_\_\_  
от "01" "09" 2023 г.



**РАБОЧАЯ ПРОГРАММА**

(ID: 14308746)

учебного предмета «Физическая культура»  
для 1 класса начального общего образования  
на 2023-2024 учебный год

Составитель: Шадрина Наталья Дмитриевна  
учитель начальных классов



## **ПОЯСНИТЕЛЬНАЯ ЗАПИСКА**

Программа по физической культуре на уровне начального общего образования составлена на основе требований к результатам освоения программы начального общего образования ФГОС НОО, а также ориентирована на целевые приоритеты духовно-нравственного развития, воспитания и социализации обучающихся, сформулированные в федеральной рабочей программе воспитания.

Программа по физической культуре разработана с учётом потребности современного российского общества в физически крепком и деятельном подрастающем поколении, способном активно включаться в разнообразные формы здорового образа жизни, использовать ценности физической культуры для саморазвития, самоопределения и самореализации.

В программе по физической культуре отражены объективно сложившиеся реалии современного социокультурного развития общества, условия деятельности образовательных организаций, запросы родителей обучающихся, педагогических работников на обновление содержания образовательного процесса, внедрение в его практику современных подходов, новых методик и технологий.

Изучение учебного предмета «Физическая культура» имеет важное значение в онтогенезе обучающихся. Оно активно воздействует на развитие их физической, психической и социальной природы, содействует укреплению здоровья, повышению защитных свойств организма, развитию памяти, внимания и мышления, предметно ориентируется на активное вовлечение обучающихся в самостоятельные занятия физической культурой и спортом.

Целью образования по физической культуре на уровне начального общего образования является формирование у обучающихся основ здорового образа жизни, активной творческой самостоятельности в проведении разнообразных форм занятий физическими упражнениями. Достижение данной цели обеспечивается ориентацией учебного предмета на укрепление и сохранение здоровья обучающихся, приобретение ими знаний и способов самостоятельной деятельности, развитие физических качеств и освоение физических упражнений оздоровительной, спортивной и прикладно-ориентированной направленности.

Развивающая ориентация учебного предмета «Физическая культура» заключается в формировании у обучающихся необходимого и достаточного физического здоровья, уровня развития физических качеств и обучения физическим упражнениям разной функциональной направленности. Существенным достижением такой ориентации является постепенное вовлечение обучающихся в здоровый образ жизни за счёт овладения ими знаниями и умениями по организации самостоятельных занятий подвижными играми, коррекционной, дыхательной и зрительной гимнастикой, проведения физкультурминуток и утренней зарядки, закаливающих процедур, наблюдений за физическим развитием и физической подготовленностью.

Воспитывающее значение учебного предмета раскрывается в приобщении обучающихся к истории и традициям физической культуры и спорта народов России, формировании интереса к регулярным занятиям физической культурой и спортом, осознании роли занятий физической культурой в укреплении здоровья, организации активного отдыха и досуга. В процессе обучения у обучающихся активно формируются положительные навыки и способы поведения, общения и взаимодействия со сверстниками и учителями, оценивания своих действий и поступков в процессе совместной коллективной деятельности.

Методологической основой структуры и содержания программы по физической культуре для начального общего образования являются базовые положения личностно-деятельностного подхода, ориентирующие педагогический процесс на развитие целостной личности обучающихся. Достижение целостного развития становится возможным благодаря освоению обучающимися двигательной деятельности, представляющей собой основу содержания учебного предмета «Физическая культура». Двигательная деятельность оказывает активное влияние на развитие психической и социальной природы обучающихся. Как и любая деятельность, она включает в себя информационный, операциональный и мотивационно-процессуальный компоненты, которые находят своё отражение в соответствующих дидактических линиях учебного предмета.

В целях усиления мотивационной составляющей учебного предмета и подготовки обучающихся к выполнению комплекса ГТО в структуру программы по физической культуре в раздел «Физическое совершенствование» вводится образовательный модуль «Прикладно-ориентированная физическая культура». Данный модуль позволит удовлетворить интересы обучающихся в занятиях спортом и активном участии в спортивных соревнованиях, развитии национальных форм соревновательной деятельности и систем физического воспитания.

Содержание модуля «Прикладно-ориентированная физическая культура» обеспечивается программами по видам спорта, которые могут использоваться образовательными организациями исходя из интересов обучающихся, физкультурно-спортивных традиций, наличия необходимой материально-технической базы, квалификации педагогического состава. Образовательные организации могут разрабатывать своё содержание для модуля «Прикладно-ориентированная физическая культура» и включать в него популярные национальные виды спорта, подвижные игры и развлечения, основывающиеся на этнокультурных, исторических и современных традициях региона и школы.

Содержание программы по физической культуре изложено по годам обучения и раскрывает основные её содержательные линии, обязательные для изучения в каждом классе: «Знания о физической культуре», «Способы самостоятельной деятельности» и «Физическое совершенствование».

Планируемые результаты включают в себя личностные, метапредметные и предметные результаты.

Результативность освоения учебного предмета обучающимися достигается посредством современных научно обоснованных инновационных средств, методов и форм обучения, информационно-коммуникативных технологий и передового педагогического опыта.

Общее число часов для изучения физической культуры на уровне начального общего образования составляет – 405 часов: в 1 классе – 99 часов (3 часа в неделю), во 2 классе – 102 часа (3 часа в неделю), в 3 классе – 102 часа (3 часа в неделю), в 4 классе – 102 часа (3 часа в неделю).

## **СОДЕРЖАНИЕ УЧЕБНОГО ПРЕДМЕТА**

### ***Знания о физической культуре***

Понятие «физическая культура» как занятия физическими упражнениями и спортом по укреплению здоровья, физическому развитию и физической подготовке. Связь физических упражнений с движениями животных и трудовыми действиями древних людей.

### ***Способы самостоятельной деятельности***

Режим дня и правила его составления и соблюдения.

### ***Физическое совершенствование***

#### ***Оздоровительная физическая культура***

Гигиена человека и требования к проведению гигиенических процедур. Осанка и комплексы упражнений для правильного её развития. Физические упражнения для физкультминуток и утренней зарядки.

#### ***Спортивно-оздоровительная физическая культура***

Правила поведения на уроках физической культуры, подбора одежды для занятий в спортивном зале и на открытом воздухе.

#### ***Гимнастика с основами акробатики***

Исходные положения в физических упражнениях: стойки, упоры, седы, положения лёжа. Строевые упражнения: построение и перестроение в одну и две шеренги, стоя на месте, повороты направо и налево, передвижение в колонне по одному с равномерной скоростью.

Гимнастические упражнения: стилизованные способы передвижения ходьбой и бегом, упражнения с гимнастическим мячом и гимнастической скакалкой, стилизованные гимнастические прыжки.

Акробатические упражнения: подъём туловища из положения лёжа на спине и животе, подъём ног из положения лёжа на животе, сгибание рук в положении упор лёжа, прыжки в группировке, толчком двумя ногами, прыжки в упоре на руки, толчком двумя ногами.

#### ***Лыжная подготовка***

Переноска лыж к месту занятия. Основная стойка лыжника. Передвижение на лыжах ступающим шагом (без палок). Передвижение на лыжах скользящим шагом (без палок).

#### ***Лёгкая атлетика***

Равномерная ходьба и равномерный бег. Прыжки в длину и высоту с места толчком двумя ногами, в высоту с прямого разбега.

#### ***Подвижные и спортивные игры***

Считалки для самостоятельной организации подвижных игр.

### *Прикладно-ориентированная физическая культура*

Развитие основных физических качеств средствами спортивных и подвижных игр. Подготовка к выполнению нормативных требований комплекса ГТО.

## **ПЛАНИРУЕМЫЕ РЕЗУЛЬТАТЫ ОСВОЕНИЯ ПРОГРАММЫ ПО ФИЗИЧЕСКОЙ КУЛЬТУРЕ НА УРОВНЕ НАЧАЛЬНОГО ОБЩЕГО ОБРАЗОВАНИЯ**

### **ЛИЧНОСТНЫЕ РЕЗУЛЬТАТЫ**

Личностные результаты освоения программы по физической культуре на уровне начального общего образования достигаются в единстве учебной и воспитательной деятельности в соответствии с традиционными российскими социокультурными и духовно-нравственными ценностями, принятыми в обществе правилами и нормами поведения и способствуют процессам самопознания, самовоспитания и саморазвития, формирования внутренней позиции личности.

В результате изучения физической культуры на уровне начального общего образования у обучающегося будут сформированы следующие личностные результаты:

- становление ценностного отношения к истории и развитию физической культуры народов России, осознание её связи с трудовой деятельностью и укреплением здоровья человека;
- формирование нравственно-этических норм поведения и правил межличностного общения во время подвижных игр и спортивных соревнований, выполнения совместных учебных заданий;
- проявление уважительного отношения к соперникам во время соревновательной деятельности, стремление оказывать первую помощь при травмах и ушибах;
- уважительное отношение к содержанию национальных подвижных игр, этнокультурным формам и видам соревновательной деятельности;
- стремление к формированию культуры здоровья, соблюдению правил здорового образа жизни;
- проявление интереса к исследованию индивидуальных особенностей физического развития и физической подготовленности, влияния занятий физической культурой и спортом на их показатели.

### **МЕТАПРЕДМЕТНЫЕ РЕЗУЛЬТАТЫ**

В результате изучения физической культуры на уровне начального общего образования у обучающегося будут сформированы познавательные универсальные учебные действия, коммуникативные универсальные

учебные действия, регулятивные универсальные учебные действия, совместная деятельность.

К концу обучения в **1 классе** у обучающегося будут сформированы следующие универсальные учебные действия.

**Познавательные универсальные учебные действия:**

- находить общие и отличительные признаки в передвижениях человека и животных;
- устанавливать связь между бытовыми движениями древних людей и физическими упражнениями из современных видов спорта;
- сравнивать способы передвижения ходьбой и бегом, находить между ними общие и отличительные признаки;
- выявлять признаки правильной и неправильной осанки, приводить возможные причины её нарушений.

**Коммуникативные универсальные учебные действия:**

- воспроизводить названия разучиваемых физических упражнений и их исходные положения;
- высказывать мнение о положительном влиянии занятий физической культурой, оценивать влияние гигиенических процедур на укрепление здоровья;
- управлять эмоциями во время занятий физической культурой и проведения подвижных игр, соблюдать правила поведения и положительно относиться к замечаниям других обучающихся и учителя;
- обсуждать правила проведения подвижных игр, обосновывать объективность определения победителей.

**Регулятивные универсальные учебные действия:**

- выполнять комплексы физкультминуток, утренней зарядки, упражнений по профилактике нарушения и коррекции осанки;
- выполнять учебные задания по обучению новым физическим упражнениям и развитию физических качеств;
- проявлять уважительное отношение к участникам совместной игровой и соревновательной деятельности.

К концу обучения во 2 классе у обучающегося будут сформированы следующие универсальные учебные действия.

**Познавательные универсальные учебные действия:**

- характеризовать понятие «физические качества», называть физические качества и определять их отличительные признаки;
- понимать связь между закаливающими процедурами и укреплением здоровья;

- выявлять отличительные признаки упражнений на развитие разных физических качеств, приводить примеры и демонстрировать их выполнение;
- обобщать знания, полученные в практической деятельности, составлять индивидуальные комплексы упражнений физкультминуток и утренней зарядки, упражнений на профилактику нарушения осанки;
- вести наблюдения за изменениями показателей физического развития и физических качеств, проводить процедуры их измерения.

#### **Коммуникативные универсальные учебные действия:**

- объяснять назначение упражнений утренней зарядки, приводить соответствующие примеры её положительного влияния на организм обучающихся (в пределах изученного);
- исполнять роль капитана и судьи в подвижных играх, аргументированно высказывать суждения о своих действиях и принятых решениях;
- делать небольшие сообщения по истории возникновения подвижных игр и спортивных соревнований, планированию режима дня, способам измерения показателей физического развития и физической подготовленности.

#### **Регулятивные универсальные учебные действия:**

- соблюдать правила поведения на уроках физической культуры с учётом их учебного содержания, находить в них различия (легкоатлетические, гимнастические и игровые уроки, занятия лыжной и плавательной подготовкой);
- выполнять учебные задания по освоению новых физических упражнений и развитию физических качеств в соответствии с указаниями и замечаниями учителя;
- взаимодействовать со сверстниками в процессе выполнения учебных заданий, соблюдать культуру общения и уважительного обращения к другим обучающимся;
- контролировать соответствие двигательных действий правилам подвижных игр, проявлять эмоциональную сдержанность при возникновении ошибок.

К концу обучения в **3 классе** у обучающегося будут сформированы следующие универсальные учебные действия.

#### **Познавательные универсальные учебные действия:**

- понимать историческую связь развития физических упражнений с трудовыми действиями, приводить примеры упражнений древних людей в современных спортивных соревнованиях;
- объяснять понятие «дозировка нагрузки», правильно применять способы её регулирования на занятиях физической культурой;

- понимать влияние дыхательной и зрительной гимнастики на предупреждение развития утомления при выполнении физических и умственных нагрузок;
- обобщать знания, полученные в практической деятельности, выполнять правила поведения на уроках физической культуры, проводить закаливающие процедуры, занятия по предупреждению нарушения осанки;
- вести наблюдения за динамикой показателей физического развития и физических качеств в течение учебного года, определять их приросты по учебным четвертям (триместрам).

#### **Коммуникативные универсальные учебные действия:**

- организовывать совместные подвижные игры, принимать в них активное участие с соблюдением правил и норм этического поведения;
- правильно использовать строевые команды, названия упражнений и способов деятельности во время совместного выполнения учебных заданий;
- активно участвовать в обсуждении учебных заданий, анализе выполнения физических упражнений и технических действий из осваиваемых видов спорта;
- делать небольшие сообщения по результатам выполнения учебных заданий, организации и проведения самостоятельных занятий физической культурой.

#### **Регулятивные универсальные учебные действия:**

- контролировать выполнение физических упражнений, корректировать их на основе сравнения с заданными образцами;
- взаимодействовать со сверстниками в процессе учебной и игровой деятельности, контролировать соответствие выполнения игровых действий правилам подвижных игр;
- оценивать сложность возникающих игровых задач, предлагать их совместное коллективное решение.

К концу обучения в **4 классе** у обучающегося будут сформированы следующие универсальные учебные действия.

#### **Познавательные универсальные учебные действия:**

- сравнивать показатели индивидуального физического развития и физической подготовленности с возрастными стандартами, находить общие и отличительные особенности;
- выявлять отставание в развитии физических качеств от возрастных стандартов, приводить примеры физических упражнений по их устранению;
- объединять физические упражнения по их целевому предназначению: на профилактику нарушения осанки, развитие силы, быстроты и выносливости.

#### **Коммуникативные универсальные учебные действия:**

- взаимодействовать с учителем и обучающимися, воспроизводить ранее изученный материал и отвечать на вопросы в процессе учебного диалога;
- использовать специальные термины и понятия в общении с учителем и обучающимися, применять термины при обучении новым физическим упражнениям, развитии физических качеств;
- оказывать посильную первую помощь во время занятий физической культурой.

#### **Регулятивные универсальные учебные действия:**

- выполнять указания учителя, проявлять активность и самостоятельность при выполнении учебных заданий;
- самостоятельно проводить занятия на основе изученного материала и с учётом собственных интересов; оценивать свои успехи в занятиях физической культурой, проявлять стремление к развитию физических качеств, выполнению нормативных требований комплекса ГТО.

### **ПРЕДМЕТНЫЕ РЕЗУЛЬТАТЫ**

К концу обучения в **1 классе** обучающийся достигнет следующих предметных результатов по отдельным темам программы по физической культуре:

- приводить примеры основных дневных дел и их распределение в индивидуальном режиме дня;
- соблюдать правила поведения на уроках физической культурой, приводить примеры подбора одежды для самостоятельных занятий;
- выполнять упражнения утренней зарядки и физкультминуток;
- анализировать причины нарушения осанки и демонстрировать упражнения по профилактике её нарушения;
- демонстрировать построение и перестроение из одной шеренги в две и в колонну по одному, выполнять ходьбу и бег с равномерной и изменяющейся скоростью передвижения;
- демонстрировать передвижения стилизованным гимнастическим шагом и бегом, прыжки на месте с поворотами в разные стороны и в длину толчком двумя ногами;
- передвигаться на лыжах ступающим и скользящим шагом (без палок);
- играть в подвижные игры с общеразвивающей направленностью.

### **ТЕМАТИЧЕСКОЕ ПЛАНИРОВАНИЕ**

№ п/п	Наименование разделов и тем программы	Количество часов	Электронные (цифровые) образовательн
		Всего	



			<b>ые ресурсы</b>
<b>Раздел 1. Знания о физической культуре</b>			
1.1	Знания о физической культуре	2	
Итого по разделу		2	
<b>Раздел 2. Способы самостоятельной деятельности</b>			
2.1	Режим дня школьника	1	
Итого по разделу		1	
<b>ФИЗИЧЕСКОЕ СОВЕРШЕНСТВОВАНИЕ</b>			
<b>Раздел 1. Оздоровительная физическая культура</b>			
1.1	Гигиена человека	1	
1.2	Осанка человека	1	
1.3	Утренняя зарядка и физкультминутки в режиме дня школьника	1	
Итого по разделу		3	
<b>Раздел 2. Спортивно-оздоровительная физическая культура</b>			
2.1	Гимнастика с основами акробатики	18	
2.2	Лыжная подготовка	12	
2.3	Легкая атлетика	18	
2.4	Подвижные и спортивные игры	19	
Итого по разделу		67	
<b>Раздел 3. Прикладно-ориентированная физическая культура</b>			
3.1	Подготовка к выполнению нормативных требований комплекса ГТО	26	
Итого по разделу		26	
<b>ОБЩЕЕ КОЛИЧЕСТВО ЧАСОВ ПО ПРОГРАММЕ</b>		<b>99</b>	

## ПОУРОЧНОЕ ПЛАНИРОВАНИЕ

№ п/п	Тема урока	Количество часов	Дата изучения
		Всего	
1	Что такое физическая культура	1	
2	Современные физические упражнения	1	
3	Режим дня и правила его составления и соблюдения	1	
4	Личная гигиена и гигиенические процедуры	1	

5	Осанка человека. Упражнения для осанки	1	
6	Комплексы утренней зарядки и физкультминуток в режиме дня школьника	1	
7	Правила поведения на уроках физической культуры	1	
8	Понятие гимнастики и спортивной гимнастики	1	
9	Исходные положения в физических упражнениях	1	
10	Учимся гимнастическим упражнениям	1	
11	Стилизованные способы передвижения ходьбой и бегом	1	
12	Акробатические упражнения, основные техники	1	
13	Акробатические упражнения, основные техники	1	
14	Строевые упражнения и организующие команды на уроках физической культуры	1	
15	Способы построения и повороты стоя на месте	1	
16	Стилизованные передвижения (гимнастический шаг, бег)	1	
17	Гимнастические упражнения с мячом	1	
18	Гимнастические упражнения со скакалкой	1	
19	Гимнастические упражнения в прыжках	1	
20	Подъем туловища из положения лежа на спине и животе	1	
21	Подъем ног из положения лежа на животе	1	
22	Сгибание рук в положении упор лежа	1	
23	Разучивание прыжков в группировке	1	
24	Прыжки в упоре на руках, толчком двумя ногами	1	
25	Строевые упражнения с лыжами в руках	1	
26	Строевые упражнения с лыжами в руках	1	
27	Упражнения в передвижении на лыжах	1	
28	Упражнения в передвижении на лыжах	1	
29	Имитационные упражнения техники передвижения на лыжах	1	
30	Имитационные упражнения техники передвижения на лыжах	1	
31	Техника ступающего шага во время передвижения	1	
32	Техника ступающего шага во время передвижения	1	
33	Имитационные упражнения техники передвижения на лыжах скользящим шагом	1	
34	Имитационные упражнения техники передвижения на лыжах скользящим шагом	1	
35	Техника передвижения скользящим шагом в полной координации	1	
36	Техника передвижения скользящим шагом в полной координации	1	
37	Чем отличается ходьба от бега	1	

38	Упражнения в передвижении с равномерной скоростью	1	
39	Упражнения в передвижении с равномерной скоростью	1	
40	Упражнения в передвижении с изменением скорости	1	
41	Упражнения в передвижении с изменением скорости	1	
42	Обучение равномерному бегу в колонне по одному с невысокой скоростью	1	
43	Обучение равномерному бегу в колонне по одному с невысокой скоростью	1	
44	Обучение равномерному бегу в колонне по одному с разной скоростью передвижения	1	
45	Обучение равномерному бегу в колонне по одному с разной скоростью передвижения	1	
46	Обучение равномерному бегу в колонне по одному в чередовании с равномерной ходьбой	1	
47	Правила выполнения прыжка в длину с места	1	
48	Разучивание одновременного отталкивания двумя ногами	1	
49	Приземление после прыгивания с горки матов	1	
50	Обучение прыжку в длину с места в полной координации	1	
51	Разучивание техники выполнения прыжка в длину и в высоту с прямого разбега	1	
52	Разучивание фазы приземления из прыжка	1	
53	Разучивание фазы разбега и отталкивания в прыжке	1	
54	Разучивание выполнения прыжка в длину с места	1	
55	Считалки для подвижных игр	1	
56	Разучивание игровых действий и правил подвижных игр	1	
57	Разучивание игровых действий и правил подвижных игр	1	
58	Обучение способам организации игровых площадок	1	
59	Обучение способам организации игровых площадок	1	
60	Самостоятельная организация и проведение подвижных игр	1	
61	Самостоятельная организация и проведение подвижных игр	1	
62	Разучивание подвижной игры «Охотники и утки»	1	
63	Разучивание подвижной игры «Охотники и утки»	1	
64	Разучивание подвижной игры «Не попади в болото»	1	
65	Разучивание подвижной игры «Не попади в болото»	1	
66	Разучивание подвижной игры «Не оступись»	1	
67	Разучивание подвижной игры «Не оступись»	1	
68	Разучивание подвижной игры «Кто больше соберет яблок»	1	
69	Разучивание подвижной игры «Кто больше соберет яблок»	1	
70	Разучивание подвижной игры «Брось-поймай»	1	

71	Разучивание подвижной игры «Брось-поймай»	1	
72	Разучивание подвижной игры «Пингвины с мячом»	1	
73	Разучивание подвижной игры «Пингвины с мячом»	1	
74	ГТО – что это такое? История ГТО. Спортивные нормативы	1	
75	Основные правила, ТБ на уроках, особенности проведения испытаний (тестов) ВФСК ГТО	1	
76	Освоение правил и техники выполнения норматива комплекса ГТО. Бег на 10м и 30м. Подвижные игры	1	
77	Освоение правил и техники выполнения норматива комплекса ГТО. Бег на 10м и 30м. Подвижные игры	1	
78	Освоение правил и техники выполнения норматива комплекса ГТО. Смешанное передвижение. Подвижные игры	1	
79	Освоение правил и техники выполнения норматива комплекса ГТО. Смешанное передвижение. Подвижные игры	1	
80	Освоение правил и техники выполнения норматива комплекса ГТО. Ходьба на лыжах. Подвижные игры	1	
81	Освоение правил и техники выполнения норматива комплекса ГТО. Ходьба на лыжах. Подвижные игры	1	
82	Освоение правил и техники выполнения норматива комплекса ГТО. Плавание. Подвижные игры	1	
83	Освоение правил и техники выполнения норматива комплекса ГТО. Плавание. Подвижные игры	1	
84	Освоение правил и техники выполнения норматива комплекса ГТО. 6-ти минутный бег. Подвижные игры	1	
85	Освоение правил и техники выполнения норматива комплекса ГТО. 6-ти минутный бег. Подвижные игры	1	
86	Освоение правил и техники выполнения норматива комплекса ГТО. Бросок набивного мяча. Подвижные игры	1	
87	Освоение правил и техники выполнения норматива комплекса ГТО. Бросок набивного мяча. Подвижные игры	1	
88	Освоение правил и техники выполнения норматива комплекса ГТО. Поднимание туловища из положения лежа на спине. Подвижные игры	1	
89	Освоение правил и техники выполнения норматива комплекса ГТО. Поднимание туловища из положения лежа на спине. Подвижные игры	1	
90	Освоение правил и техники выполнения норматива комплекса ГТО. Прыжок в длину с места толчком двумя ногами. Подвижные игры	1	
91	Освоение правил и техники выполнения норматива	1	

	комплекса ГТО. Прыжок в длину с места толчком двумя ногами. Подвижные игры		
92	Освоение правил и техники выполнения норматива комплекса ГТО. Наклон вперед из положения стоя на гимнастической скамье. Подвижные игры	1	
93	Освоение правил и техники выполнения норматива комплекса ГТО. Наклон вперед из положения стоя на гимнастической скамье. Подвижные игры	1	
94	Освоение правил и техники выполнения норматива комплекса ГТО. Метание теннисного мяча в цель. Подвижные игры	1	
95	Освоение правил и техники выполнения норматива комплекса ГТО. Метание теннисного мяча в цель. Подвижные игры	1	
96	Освоение правил и техники выполнения норматива комплекса ГТО. Челночный бег 3*10м. Подвижные игры	1	
97	Освоение правил и техники выполнения норматива комплекса ГТО. Челночный бег 3*10м. Подвижные игры	1	
98	Пробное тестирование с соблюдением правил и техники выполнения испытаний (тестов) 1-2 ступени ГТО	1	
99	Пробное тестирование с соблюдением правил и техники выполнения испытаний (тестов) 1-2 ступени ГТО	1	
ОБЩЕЕ КОЛИЧЕСТВО ЧАСОВ ПО ПРОГРАММЕ		99	

## **УЧЕБНО-МЕТОДИЧЕСКОЕ ОБЕСПЕЧЕНИЕ**

### **ОБРАЗОВАТЕЛЬНОГО ПРОЦЕССА**

#### **ОБЯЗАТЕЛЬНЫЕ УЧЕБНЫЕ МАТЕРИАЛЫ ДЛЯ УЧЕНИКА**

Физическая культура, 1-4 класс/Лях В.И., Акционерное общество «Издательство «Просвещение»; Учебник. Физическая культура: 1-4 классы Автор В.И. Лях. Москва Просвещение 2019г

#### **МЕТОДИЧЕСКИЕ МАТЕРИАЛЫ ДЛЯ УЧИТЕЛЯ**

Учебное пособие. Физическая культура: 1-4 классы Автор В.И. Лях. Москва Просвещение 2021г

Физическая культура. Входные и итоговые проверочные работы: 1-4 классы Авт.-сост. В.Н. Верхлин, К.А.Воронцов,-Москва ВАКО,2021г

#### **ЦИФРОВЫЕ ОБРАЗОВАТЕЛЬНЫЕ РЕСУРСЫ И РЕСУРСЫ СЕТИ ИНТЕРНЕТ**

Федеральный портал " Единое окно доступа к образовательным ресурсам" <http://window.edu.r>

**МИНИСТЕРСТВО ПРОСВЕЩЕНИЯ РОССИЙСКОЙ ФЕДЕРАЦИИ**  
**Министерство образования и науки Республики Северная Осетия-**  
**Алания**

**Управление образования АМС г. Владикавказа**  
**МБОУ СОШ № 24 имени Бутаева К.С.**

**РАССМОТРЕНО**

Методическим объединением  
учителей начальных классов  
Руководитель МО

Тигиева Е.Г. Тигиева Е.Г.  
Протокол № 1  
от "28" "08" 2023 г.

**СОГЛАСОВАНО**

Заместитель директора по УВР  
Алборова Э.С. Алборова Э.С.

Протокол № \_\_\_\_\_  
от "01" "09" 2023 г.

**УТВЕРЖДЕНО**

Директор МБОУ СОШ №24  
Кибизов Ф.Н. Кибизов Ф.Н.

Принят М. \_\_\_\_\_  
от \_\_\_\_\_ 2023 г.



**РАБОЧАЯ ПРОГРАММА**

**( ID 1931205)**

**учебного предмета «Изобразительное искусство»**  
**для 1 класса начального общего образования**  
**на 2023-2024 учебный год**

Составитель: Шадрина Наталья Дмитриевна  
учитель начальных классов

Владикавказ 2023 г.

## **ПОЯСНИТЕЛЬНАЯ ЗАПИСКА**

Программа по изобразительному искусству на уровне начального общего образования составлена на основе требований к результатам освоения основной образовательной программы начального общего образования ФГОС НОО, а также ориентирована на целевые приоритеты духовно-нравственного развития, воспитания и социализации обучающихся, формирующихся в федеральной рабочей программе воспитания .

Цель программы по изобразительному искусству состоит в художественной культуре обучающихся, развитии художественно-образного мышления и эстетических отношений к различным явлениям, в ходе процесса освоения начальных основ художественных знаний, умений, навыков и развития творческих способностей обучающихся.

Программа по изобразительному искусству, направленная на развитие духовной культуры обучающихся, вызывает активную эстетическую позицию по отношению к обработке и произведениям искусства, пониманию роли и значения художественной деятельности в жизни людей.

Содержание программы по изобразительному искусству определяет все основные виды визуально-пространственных искусств (собственно изобразительные): начальные основы графики, живописи и скульптуры, декоративно-прикладные и народные виды искусства, архитектуры и дизайна. Особое внимание уделено развитию эстетического восприятия природы, восприятию проявленного искусства и формированию зрительских способностей, художественному восприятию предметно-бытовой культуры.

Важнейшей стороной является обеспечение активного, ценностного отношения к истории отечественной культуры, выраженной в ее архитектуре, изобразительном искусстве, в национальных образах предметно-материальной и пространственной среды, в отношении красоты человека.

Учебные темы, связанные с восприятием, могут быть реализованы в виде инструкций, но чаще всего следует объединять задачи восприятия с задачами практической творческой работы (при сохранении учебного времени на восприятие искусства и эстетического наблюдения за окружающей средой).

Программа по изобразительному искусству знакомит учащихся с множеством видов художественной деятельности и доступными техническими материалами. Практическая художественно-творческая деятельность занимает приоритетное пространство учебного времени. При опоре на восприятие искусства художественно-эстетическое отношение к миру сложилось прежде всего в собственной художественной деятельности, в процессе практического решения художественно-творческих задач.

Содержание программы по изобразительному искусству структурировано как система тематических модулей. Изучение содержания всех модулей в 1–4 классах обязательно.

Общее число часов, отведенное для изучения изобразительного искусства, составляет 135 часов: в 1 классе – 33 часа (1 час в неделю), во 2 классе – 34 часа (1 час в неделю), в 3 классе – 34 часа (1 час в неделю), в 4 классе – 34 часа (1 час в неделю).

## **СОДЕРЖАНИЕ ОБУЧЕНИЯ**

### **Модуль «Графика»**

Расположение изображения на листе. Выбор вертикальной или горизонтальной формы листа в зависимости от содержания изображения.

Разные виды линий. Линейный рисунок. Графические материалы для линейного рисунка и их особенности. Приёмы рисования надёжно.

Рисование с натуры: разные листья и их форма.

Представление о пропорциях: короткое – длинное. Развитие навыков видения составляющих частей целого (на основе рисунков животных).

Графическое пятно (ахроматическое) и представление силуэта. Формирование навыка видения видения. Цельная форма и ее части.

### **Модуль «Живопись»**

Цвет как одно из основных средств выражения в изобразительном искусстве. Навыки работы гуашью в условиях урока. Краски «гуашь», кисть, бумага цветная и белая.

Три основных цвета. Ассоциативные представления, связанные с каждым цветом. Навыки смешения красок и получение новых цветов.

Эмоциональная выразительность цвета, способы выражения настроения в изображаемом сюжете.

Живописное изображение разных цветов, представленное и восприятию. Развитие навыков работы гуашью. Эмоциональная выразительность цвета.

Тематическая композиция «Времена года». Контрастные цветовые состояния времён года. Живопись (гуашь), аппликация или смешанная техника.

Техника монотипии. Представления о симметрии. Развитие воображения.

### **Модуль «Скульптура»**

Изображение в объёме. Приёмы работы с пластилином; дощечка, стек, тряпочка.

Лепка зверушек цельной формы (например, черепашки, ежика, зайчика). Приёмы вытягивания, вдавливания, сгибания, скручивания.



Лепка игрушки, характерной для одного из наиболее известных народных художественных промыслов (дымковская или каргопольская игрушка или по выбору учителя с учётом местных промыслов).

Бумажная пластика. Владение первичными приемами надрезания, закручивания, складывания.

Объёмная аппликация из бумаги и картона.

### **Модуль «Декоративно-прикладное искусство»**

Узоры в природе. Наблюдение узоров в живой природе (в условиях урока на основе фотографий). Эмоционально-эстетическое восприятие объектов обрабатывается. Ассоциативное взаимодействие с орнаментами в предметах декоративно-прикладного искусства.

Узоры и орнаменты, созданные людьми, и разнообразие их видов. Орнаменты геометрические и растительные. Декоративная композиция в круге или в полосе.

Представления о симметрии и наблюдениях в природе. Последовательное проведение работы над изображениями бабочек, представленными, с использованием линии симметрии при составлении узора крыльев.

Орнамент, характерный для игрушек, один из наиболее известных народных художественных промыслов: дымковская или каргопольская игрушка (или по выбору учителя с учётом местных промыслов).

Дизайн предмета: изготовление эскизной упаковки путем сворачивания бумаги и аппликации.

Оригами – создание игрушек для новогодней ёлки. Приёмы складывания бумаги.

### **Модуль «Архитектура»**

Наблюдение за лучшими архитектурными зданиями в окружающем мире (по фотографиям), внутригосударственными и составными частями зданий.

Освоение приемов конструкции из бумаги. Складывание объемных простых геометрических тел. Владение приемами склеивания, надрезания и вырезания деталей; использование приёма симметрии.

Макетирование (или аппликация) пространственной среды сказочного города из бумаги, картона или пластилина.

### **Модуль «Восприятие живого искусства»**

Восприятие рождается детского творчества. Обсуждение сюжетного и эмоционального содержания детских произведений.

Художественное наблюдение окружающего мир природы и предметной среды жизни человека в зависимости от поставленной аналитической и эстетической задачи наблюдения (установки).

Рассматривание иллюстраций детских книг на основе содержательных установок учителя в соответствии с изучаемой темой.

Знакомство с картиной, в которой ярко выражено эмоциональное состояние, или с картиной, написанной на сказочный сюжет (произведения В. М. Васнецова и других по выбору учителя).

Художник и зритель. Освоение зрительских умений на основе полученных знаний и задач творческой практики – постановка наблюдения. Ассоциации из личного опыта обучающихся и оценки эмоционального содержания.

### **Модуль «Азбука цифровых графиков»**

Фотографирование мелких деталей природы, выражение ярких зрительных впечатлений.

Обсуждение в условиях урока учебных фотографий, соответствующих изучаемой теме.

## **ПЛАНИРУЕМЫЕ РЕЗУЛЬТАТЫ ОСВОЕНИЯ ПРОГРАММЫ ПО ИЗОБРАЗИТЕЛЬНОМУ ИСКУССТВУ НА УРОВНЕ НАЧАЛЬНОГО ОБЩЕГО ОБРАЗОВАНИЯ**

### **ЛИЧНОСТНЫЕ РЕЗУЛЬТАТЫ**

Личностные результаты освоения программы по изобразительному искусству на уровне начального общего образования проводятся в единстве образовательной и воспитательной деятельности в соответствии с дальновидностью социокультурных и духовно-нравственных ценностей, принятыми в рамках принципов и норм поведения и контроля процессов самопознания, самовоспитания и саморазвития, формирования внутренней позиции личность.

В результате изучения изобразительного искусства на уровне начального общего образования у обучающихся формируются следующие **личностные результаты** :

- уважение и ценностное отношение к своей Родине – России;
- ценностно-смысловые ориентации и установки, отражающие индивидуально-личностные позиции и социально-значимые личностные качества;
- духовно-нравственное развитие обучающихся;
- мотивация к познанию и обучению, готовность к саморазвитию и активному развитию в социальной инновационной деятельности;
- позитивный опыт участия в творческой деятельности; интерес к произведениям искусства и литературы, построенным на принципах

нравственности и гуманизма, уважительного отношения и интереса к культурным традициям и творчеству своего и других народов.

**Осуществление патриотического воспитания** посредством освоения обучающимися соответствует содержаниям традиций отечественной культуры, выраженных в ее архитектуре, народном, декоративно-прикладном и изобразительном искусстве. Урок искусства воспитывает патриотизм в процессе понимания и освоения личной художественной деятельности, в частности, знаний о красоте и мудрости, заложенных в культурных традициях.

**Осуществление гражданского воспитания** через развитие чувства личной причастности к жизни общества и созидющего качества личности, приобщение обучающихся к ценностям отечественной и мировой культуры. Учебный предмет способствует пониманию жизни разных народов и красоты их эстетических идеалов. Коллективные творческие работы создают условия для разных форм художественно-творческой деятельности, направлены на понимание другого человека, становление чувства личной ответственности.

**Духовно-нравственное воспитание** является стержнем художественного развития обучающегося, приобщения его к искусству как сфере, концентрирующей в себе духовно-нравственный поиск человечества. Учебные задания направлены на развитие внутреннего мира обучающегося и развитие его эмоционально-образной, чувственной сферы. Занятия искусством помогают обучающемуся получить важные социальные знания. Развитие творческих возможностей способствует росту самосознания, осознания себя как личности и члена общества.

**Эстетическое воспитание** – важнейшая составляющая и условие развития общества значимых учащихся, представленных формами о прекрасном и безобразном, о высоком и низком отношениях. Эстетическое воспитание способствует формированию ценностных ориентаций обучающихся в отношении к людям, в стремлении к их пониманию, а также в отношении к семье, природе, труду, искусству, культурному наследию.

**Ценности познавательной деятельности** воспитываются как эмоционально окрашенный интерес к жизни людей и природе. Происходит это в процессе развития навыков восприятия и художественной рефлексии своих принципов в художественно-творческой деятельности. Навыки исследовательской деятельности развиваются при выполнении заданий культурно-исторической направленности.

**Экологическое воспитание** происходит в процессе художественно-эстетического наблюдения за природой и ее образа в произведениях

искусства. Формирование эстетических чувств способствует активным неприятным действиям, приносящим вред окружающей среде.

**Трудовое воспитание** осуществляется в процессе индивидуальной художественно-творческой работы по освоению художественных материалов и самостоятельного создания практической продукции. Воспитываются стремление достичь результата, упорство, творческая инициатива, понимание эстетики трудовой деятельности. Важны также навыки сотрудничества с одноклассниками, работы в команде, выполнения коллективной работы – обязательные требования к определенным заданиям по программе.

## **МЕТАПРЕДМЕТНЫЕ РЕЗУЛЬТАТЫ**

### **Владение универсальными познавательными действиями**

В результате изучения изобразительного искусства на уровне начального общего образования у обучающегося формируются познавательные универсальные технологические действия, коммуникативные универсальные технологические действия, регулятивные универсальные технологические действия, современная деятельность.

Расширенные представления и сенсорные способности:

- охарактеризовать форму предмета, конструкции;
- выявлять доминантные черты (характерные особенности) в визуальном образе;
- сравнивать плоскостные и пространственные объекты по заданным основаниям;
- находить ассоциативные связи между зрительными образами разных форм и предметов;
- сопо создает части и составляющие видимого образа, предмета, конструкции;
- анализировать пропорциональные отношения частей внутри целого и предметов между собой;
- обобщать форму составной конструкции;
- выявлять и анализировать ритмические отношения в пространстве и в изображении (визуальном образе) на установленных основаниях;
- передается обобщённый образ реальности при построении плоской композиции;
- соотносить тональные отношения (тёмное – светлое) в пространственных и плоскостных объектах;
- выявлять и анализировать эмоциональные цветовые воздействия в пространственной среде и плоскостном изображении.

У обучающегося формируются следующие базовые логические и исследовательские действия как часть познавательных универсальных логических действий:

- измерительные исследовательские, экспериментальные действия в процессе освоения выразительных свойств различных художественных материалов;
- творческие экспериментальные операции в процессе самостоятельного выполнения художественных заданий; наблюдательные исследовательские и аналитические действия на основе определенных химических установок в процессе наблюдения создали изобразительное искусство, структуру и продукты детского художественного творчества;
- использовать данные наблюдений об особенностях объектов и состоянии природы, предметного мира, человека, городской среды;
- анализировать и оценивать позиции эстетических категорий явлений природы и предметно-пространственную среду жизни человека;
- формулировать выводы, соответствующим эстетическим, аналитическим и другим учебным установкам по результатам проведённого наблюдения;
- использовать знаково-символические средства для составления орнаментов и декоративных композиций;
- классифицировать произведения искусства по видам и, соответственно, по назначению в жизни людей;
- классифицировать произведения изобразительного искусства по жанрам в качестве инструмента анализа содержания;
- ставить и использовать исследовательский инструмент как инструмент познания.

У обучающегося формируются следующие методы работы с информацией как часть познавательных универсальных учебных действий:

- использовать электронные образовательные ресурсы;
- уметь работать с электронными учебниками и учебными пособиями;
- выбор источника получения информации: поисковые системы Интернета, цифровые электронные средства, справочники, художественные альбомы и детские книги;
- анализировать, интерпретировать, обобщать и систематизировать информацию, представленную в произведениях искусства, текстах, таблицах и схемах;
- самостоятельно готовить информацию на заданную или выбранную тему и ее положение в различных видах: рисунках и эскизах, электронных презентациях;
- изучать виртуальные путешествия по архитектурным памятникам, в отечественные художественные музеи и зарубежные художественные музеи (галереи) на основе инсталляций и квестов, предложенных учителем;
- соблюдайте правила информационной безопасности при работе в Интернете.

**Владение универсальными коммуникативными действиями**

У обучающихся формируются следующие навыки общения как часть коммуникативных универсальных учебных действий:

- понимать искусство как особый язык общения – межличностного (автор – зрение), между поколениями, между народами;
- вести диалог и участвовать в обсуждении, проявляя уважительное отношение к противоположным мнениям, сопоставляя свои мнения с мнениями участников общения, выявляя и корректно увеличивая свою позицию в оценке и рассмотрении обсуждаемой ситуации;
- находить общее решение и разрешать конфликты на основе оснований и учёта интересов в процессе совместной художественной деятельности;
- объяснять и объяснять результаты своего творческого, художественного или исследовательского опыта;
- анализировать произведения детского художественного творчества с положениями их содержания и в соответствии с учебной задачей, поставленной учителем;
- признавать свое и чужое право на ошибку, развивать свои способности сопереживать, понимать намерения и оказывать влияние на своих и других людей;
- взаимодействовать, сотрудничать в процессе коллективной работы, вести всю совместную деятельность и выстраивать действия по ней, договариваться, выполнять поручения, подчиняться, ответственно вести к своей задаче для достижения общего результата.

### **Владение универсальными регулятивными действиями**

У обучающегося формируются следующие методы самоорганизации и самоконтроля как часть регулятивных универсальных учебных действий:

- внимательное обучение и выполнение технических задач, поставленных учителем;
- соблюдайте порядок действий при выполнении задания;
- уметь организовать свое рабочее место для практической работы, поддерживать порядок на окружающей территории и проявлять бережное отношение к используемым материалам;
- Сопоставьте свои действия с приведенными результатами, изучите контроль своей деятельности в процессе достижения результата.

### **ПРЕДМЕТНЫЕ РЕЗУЛЬТАТЫ**

К концу обучения в **1 классе** учащийся получает следующие предметные результаты по остальным темам программы по изобразительному искусству:

#### **Модуль «Графика»**

Осваивать навыки применения свойств простых графических материалов в самостоятельной творческой работе в условиях урока.

Приобретать первичный опыт создания графических рисунков на основе знакомства с использованием изобразительного языка.

Приобретать опыт аналитического наблюдения в форме предмета, опыт обобщения и геометризации формы наблюдения в качестве основы обучения рисунку.

Получить опыт создания простого рисунка (плоского) предмета с натуры.

Учить анализировать соотношения пропорций, визуально сравнивать пространственные измерения.

Приобретите первичные знания и навыки композиционного распределения изображения на листе.

Уметь выбирать вертикальный или горизонтальный формат листа для выполнения соответствующих задач рисунка.

Воспринимать учебную задачу, поставленную учителем, и решать ее в своей практической художественной деятельности.

Уметь обсуждать результаты своей практической работы и работы товарищей с позиции соответствия поставленной учебной задаче, с позициями, выраженными в образце содержания и графических средствах его выражения (в рамках простого материала).

### **Модуль «Живопись»**

Осваивать навыки работы красками «гуашь» в условиях урока.

Знать три основных цвета; обсуждать и называть ассоциативные представления, которые рождает каждый цвет.

Осознавать эмоциональный звук цвета и уметь формулировать свое мнение с опорой на опытных жизненных ассоциаций.

Получить опыт экспериментирования, исследования результатов смешных красок и получения нового цвета.

Вести творческую работу на заданную тему с опорой на зрительские впечатления, организованным педагогом.

### **Модуль «Скульптура»**

Приобретать опыт аналитических наблюдений, определять выразительные образные объемные формы в природе (например, облака, камни, коряги, формы плодов).

Осваивайте первичные приемы лепки из пластилина, получите представление о целостности формы в объемном изображении.

Овладеть первичными навыками бумажной пластики – создание объемных форм из бумаги путем ее складывания, надрезания, закручивания.

### **Модуль «Декоративно-прикладное искусство»**

Уметь рассматривать и эстетический характер различать образцы узоров в природе (в условиях урока на основе фотографий); приводить примеры, сопоставлять и искать соединения с орнаментами в произведениях декоративно-прикладного искусства.

выяснить виды орнаментов по изобразительным мотивам: растительные, геометрические, анималистические.

Учиться использовать правила симметрии в своей художественной деятельности.

Получить опыт создания декоративной декоративной композиции (стилизованной: декоративного цветка или птицы).

Приобретите знания о понимании и назначении украшений в жизни людей.

Приобретать представление о глиняных игрушках отечественных народных художественных промыслов (дымковская, каргопольская игрушки или по выбору учителя с учётом местных промыслов) и испытать практическую художественную деятельность по мотивам игрушек разных промыслов.

Иметь опыт и соответствующие возрастные навыки подготовки и оформления общего праздника.

### **Модуль «Архитектура».**

Изучение различных произведений искусства в окружающем мире (по фотографиям в условиях урока); анализировать и характеризовать особенности и составные части рассматриваемых зданий.

Осваивать приемы конструкции из бумаги, складывания объемных простых геометрических тел.

Приобретать опыт пространственного макетирования (сказочного города) в форме коллективной игровой деятельности.

Получить представление о конструктивной основе любого предмета и первичные навыки анализа его структуры.

### **Модуль «Восприятие живого искусства»**

Приобретать навыки рассматривать, анализировать детские рисунки с учетом их содержания и сюжета, настроения, композиции (расположения на листе), цвета, а также соответствия учебной задаче, поставленной учителем.

Приобретать опыт эстетического наблюдения за природой на основе эмоциональных впечатлений с учетом научных задач и визуальной установки учителя.

Приобретать опыт художественного наблюдения за предметной средой жизни человека в зависимости от поставленной аналитической и эстетической задачи (установки).



Осваивать опыт эстетического наблюдения и аналитических наблюдений архитектурных построек.

Осваивать опыт эстетического, эмоционального общения со станковой картиной, учитывать значение зрительских умений и специальные знания; приобрести опыт восприятия картин со сказочным сюжетом (В.М. Васнецова и других художников по выбору учителя), а также изображенных с ярко выраженным эмоциональным настроением (например, натюрморты В. Ван Гога или А. Матисса).

Осваивать новый опыт восприятия художественных иллюстраций в детских книгах и отношения к ним в соответствии с учебной установкой.

### **Модуль «Азбука цифровых графиков»**

Приобретать опыт создания фотографий с целью эстетического и целенаправленного наблюдения за природой.

Получить опыт обсуждения фотографий с точки зрения того, с какой целью был сделан снимок, окончательно раскрыть его содержание и какую композицию в кадре.

### **ТЕМАТИЧЕСКОЕ ПЛАНИРОВАНИЕ**

№ п/п	Название разделов и тем программы	Количество часов	Электронные (цифровые) образовательные ресурсы
		Всего	
1	Ты учишься рисовать	10	
2	Ты украшаешь	9	
3	Ты строишь	8	
4	Изображение, украшение, постройка всегда помогает другу другу	6	
ОБЩЕЕ КОЛИЧЕСТВО ЧАСОВ ПО ПРОГРАММЕ		33	

### **ПОУРОЧНОЕ ПЛАНИРОВАНИЕ**

№ п/п	Тема урока	Количество часов	Дата изучения
		Всего	
1	Все дети любят рисовать: рассматривают детские рисунки и рисуют радостное солнышко.	1	
2	Изображения вокруг нас: просмотр изображений в детских книгах	1	

№ п/п	Тема урока	Количество часов	Дата изучения
		Всего	
3	Мастер изображения учит видеть: создаем групповую работу «Сказочный лес»	1	
4	Короткое и длинное: рисуем животных с разными пропорциями	1	
5	Изображать можно пятым: дорисовываем зверушек от пятен или теней.	1	
6	Изображать можно в помещении: лепим зверушек	1	
7	Разноцветные краски. Рисуем цветные коврики (коврик-осень / зима или коврик-ночь / утро)	1	
8	Изображать можно и то, что невидимо: создаем радостные и грустные рисунки.	1	
9	Изображать можно надежно: рисуем ветки деревьев, травы.	1	
10	Художники и зрители: рассматривают картины художников и пишут о своих впечатлениях	1	
11	Мир полон украшений: рассмотрим украшения на иллюстрациях к сказкам	1	
12	Цветы: создаем коллективную работу «Ваза с цветами»	1	
13	Узоры на крыльях: рисуем бабочек и создаем коллективную работу – панно «Бабочки»	1	
14	Красивые рыбы: приготовление рисунка рыбы в технике монотипии	1	
15	Украшения птицы создаем сказочную птицу из цветной бумаги	1	
16	Узоры, которые создают люди: рисуем цветок или птицу для украшения.	1	
17	Нарядные узоры на глиняных игрушках: украшаем узорами фигурки из бумаги	1	
18	Как украшает себя человек: рисуем героев сказок с подходящими украшениями	1	
19	Мастер украшений помогает сделать праздник: создаем веселые игрушки из цветной бумаги.	1	
20	Постройки в нашей жизни: рассматриваем и обсуждаем	1	
21	Дома бывают разные: рисуем домики для героев книг	1	
22	Домики, которые построили природу: посмотрите, как они устроены	1	

№ п/п	Тема урока	Количество часов	Дата изучения
		Всего	
23	Снаружи и внутри: создаем домик для маленьких человечков	1	
24	Строим город: рисуем и строим город из пластилина и бумаги	1	
25	Все имеет свое телосложение: создаем изображения животных из разных форм.	1	
26	Строим вещи: создаем из цветной бумаги веселую сумку-пакет	1	
27	Город, в котором мы живем: фотографируем постройки и создаем панно «Прогулка по городу»	1	
28	Изображение, украшение, постройка всегда помогают другу: рассматриваем и обсуждаем.	1	
29	Праздник птиц: создаем декоративные изображения птиц из цветной бумаги	1	
30	Разноцветные жуки и бабочки: создаем аппликацию из цветной бумаги жуки, бабочки или стрекозы	1	
31	Азбука компьютерной графики: знакомство с программами Paint или Paint net. Создание и обсуждение фотографий	1	
32	Времена года: создаем рисунки для каждого времени года.	1	
33	Здравствуй, лето! Рисуем красками «Как я буду проводить лето»	1	
<b>ОБЩЕЕ КОЛИЧЕСТВО ЧАСОВ ПО ПРОГРАММЕ</b>		<b>33</b>	

## **УЧЕБНО-МЕТОДИЧЕСКОЕ ОБЕСПЕЧЕНИЕ ОБРАЗОВАТЕЛЬНОГО ПРОЦЕССА**

### **ОБЯЗАТЕЛЬНЫЕ УЧЕБНЫЕ МАТЕРИАЛЫ ДЛЯ УЧЕНИКА**

Изобразительное искусство. 1 класс/Неменская Л.А.; под редакцией Неменского Б.М., Акционерное общество «Издательство «Просвещение»; 2022;

общество «Издательство «Просвещение»;

Неменская Л.А. Изобразительное искусство. Твоя мастерская. Рабочая тетрадь 1 класс. Учебное пособие для общеобразовательных организаций /под ред. Б.М. Неменского. – М.: Просвещение, 2022

## **МЕТОДИЧЕСКИЕ МАТЕРИАЛЫ ДЛЯ УЧИТЕЛЯ**

Неменский, Б.М. Методическое пособие к учебникам по изобразительному искусству: 1-4 классы: пособие для учителя /Б.М.Неменский, Л.А.Неменская, Е.А. Коротеева; под ред.Б.М.Неменского.- М.:Просвещение, 2020

Е.И.Коротеева, Изобразительное искусство: учебно-наглядное пособие для учащихся 1-4 классов начальной школы/ Е.И.Коротеева.-М.:Просвещение, 2020

Изобразительное искусство и художественный труд в начальной школе. Система преподавания уроков ИЗО в 1-4 классах по программе Б.М.Неменского/ сост. А.Г.Александрова, Н.В.Капустина.- Волгоград:Учитель, 2019.61с.

Изобразительное искусство.1-4 классы:упражнения, задания, тесты/авт.-сост. О.В.Свиридова.-Волгоград:Учитель, 2019.74с.:ил.

## **ЦИФРОВЫЕ ОБРАЗОВАТЕЛЬНЫЕ РЕСУРСЫ И РЕСУРСЫ СЕТИ ИНТЕРНЕТ**

Единая коллекция цифровых образовательных ресурсов:<http://school-collection.edu.ru/>

Фестиваль педагогических идей: <http://urok.1sept.ru>

Открытый класс. Сетевые образовательные сообщества

Российская электронная школа: <https://resh.edu.ru>

**МИНИСТЕРСТВО ПРОСВЕЩЕНИЯ РОССИЙСКОЙ ФЕДЕРАЦИИ**  
**Министерство образования и науки Республики Северная Осетия-**  
**Алания**

**Управление образования АМС г. Владикавказа**  
**МБОУ СОШ № 24 имени Бутаева К.С.**

**РАССМОТРЕНО**

Методическим объединением  
учителей начальных классов  
Руководитель МО

Тигиева Е.Г.  
Тигиева Е.Г.  
Протокол № 1  
от "28" "08" 2023 г.

**СОГЛАСОВАНО**

Заместитель директора по УВР  
Алборова Э.С.  
Алборова Э.С.

Протокол № \_\_\_\_\_  
от "01" "09" 2023 г.

**УТВЕРЖДЕНО**

Директор МБОУ СОШ №24  
Кибизов Ф.Н.  
Кибизов Ф.Н.

Приказ № \_\_\_\_\_  
от "28" "08" 2023 г.



**РАБОЧАЯ ПРОГРАММА**  
**(ID 1943665)**

учебного предмета «Технология»  
для 1 класса начального общего образования  
на 2023-2024 учебный год

Составитель: Шадрина Наталья Дмитриевна  
учитель начальных классов

Владикавказ 2023 год

## ПОЯСНИТЕЛЬНАЯ ЗАПИСКА

Программа по технологии на уровне начального общего образования составлена на основе требований к результатам освоения основной образовательной программы начального общего образования ФГОС НОО, а также ориентирована на целевые приоритеты духовно-нравственного развития, воспитания и социализации обучающихся, сформулированные в федеральной рабочей программе воспитания.

Основной целью программы по технологии является успешная социализация обучающихся, формирование у них функциональной грамотности на базе освоения культурологических и конструкторско-технологических знаний (о рукотворном мире и общих правилах его создания в рамках исторически меняющихся технологий) и соответствующих им практических умений.

Программа по технологии направлена на решение системы задач:

формирование общих представлений о культуре и организации трудовой деятельности как важной части общей культуры человека;

становление элементарных базовых знаний и представлений о предметном (рукотворном) мире как результате деятельности человека, его взаимодействии с миром природы, правилах и технологиях создания, исторически развивающихся и современных производствах и профессиях;

формирование основ чертёжно-графической грамотности, умения работать с простейшей технологической документацией (рисунок, чертёж, эскиз, схема);

формирование элементарных знаний и представлений о различных материалах, технологиях их обработки и соответствующих умений;

развитие сенсомоторных процессов, психомоторной координации, глазомера через формирование практических умений;

расширение культурного кругозора, развитие способности творческого использования полученных знаний и умений в практической деятельности;

развитие познавательных психических процессов и приёмов умственной деятельности посредством включения мыслительных операций в ходе выполнения практических заданий;

развитие гибкости и вариативности мышления, способностей к изобретательской деятельности;

воспитание уважительного отношения к людям труда, к культурным традициям, понимания ценности предшествующих культур, отражённых в материальном мире;

развитие социально ценных личностных качеств: организованности, аккуратности, добросовестного и ответственного отношения к работе, взаимопомощи, волевой саморегуляции, активности и инициативности;

воспитание интереса и творческого отношения к продуктивной созидательной деятельности, мотивации успеха и достижений, стремления к творческой самореализации;

становление экологического сознания, внимательного и вдумчивого отношения к окружающей природе, осознание взаимосвязи рукотворного мира с миром природы;

воспитание положительного отношения к коллективному труду, применение правил культуры общения, проявление уважения к взглядам и мнению других людей.

Содержание программы по технологии включает характеристику основных структурных единиц (модулей), которые являются общими для каждого года обучения:

1. Технологии, профессии и производства.
2. Технологии ручной обработки материалов: технологии работы с бумагой и картоном, технологии работы с пластичными материалами, технологии работы с природным материалом, технологии работы с текстильными материалами, технологии работы с другими доступными материалами (например, пластик, поролон, фольга, солома).
3. Конструирование и моделирование: работа с «Конструктором» (с учётом возможностей материально-технической базы образовательной организации), конструирование и моделирование из бумаги, картона, пластичных материалов, природных и текстильных материалов, робототехника (с учётом возможностей материально-технической базы образовательной организации).
4. Информационно-коммуникативные технологии (далее – ИКТ) (с учётом возможностей материально-технической базы образовательной организации).

В процессе освоения программы по технологии обучающиеся овладевают основами проектной деятельности, которая направлена на развитие творческих черт личности, коммуникабельности, чувства ответственности, умения искать и использовать информацию.

В программе по технологии осуществляется реализация межпредметных связей с учебными предметами: «Математика» (моделирование, выполнение расчётов, вычислений, построение форм с учетом основ геометрии, работа с геометрическими фигурами, телами, именованными числами),

«Изобразительное искусство» (использование средств художественной выразительности, законов и правил декоративно-прикладного искусства и дизайна), «Окружающий мир» (природные формы и конструкции как универсальный источник инженерно-художественных идей для мастера; природа как источник сырья, этнокультурные традиции), «Родной язык» (использование важнейших видов речевой деятельности и основных типов учебных текстов в процессе анализа заданий и обсуждения результатов практической деятельности), «Литературное чтение» (работа с текстами для создания образа, реализуемого в изделии).

Общее число часов, рекомендованных для изучения технологии – 135 часов: в 1 классе – 33 часа (1 час в неделю), во 2 классе – 34 часа (1 час в неделю), в 3 классе – 34 часа (1 час в неделю), в 4 классе – 34 часа (1 час в неделю).

## **СОДЕРЖАНИЕ УЧЕБНОГО ПРЕДМЕТА**

### **Технологии, профессии и производства**

Природное и техническое окружение человека. Природа как источник сырьевых ресурсов и творчества мастеров. Красота и разнообразие природных форм, их передача в изделиях из различных материалов. Наблюдения природы и фантазия мастера – условия создания изделия. Бережное отношение к природе. Общее понятие об изучаемых материалах, их происхождении, разнообразии. Подготовка к работе. Рабочее место, его организация в зависимости от вида работы. Рациональное размещение на рабочем месте материалов и инструментов, поддержание порядка во время работы, уборка по окончании работы. Рациональное и безопасное использование и хранение инструментов.

Профессии родных и знакомых. Профессии, связанные с изучаемыми материалами и производствами. Профессии сферы обслуживания.

Традиции и праздники народов России, ремёсла, обычаи.

### **Технологии ручной обработки материалов**

Бережное, экономное и рациональное использование обрабатываемых материалов. Использование конструктивных особенностей материалов при изготовлении изделий.

Основные технологические операции ручной обработки материалов: разметка деталей, выделение деталей, формообразование деталей, сборка изделия, отделка изделия или его деталей. Общее представление.

Способы разметки деталей: на глаз и от руки, по шаблону, по линейке (как направляющему инструменту без откладывания размеров) и изготовление изделий с опорой на рисунки, графическую инструкцию, простейшую схему. Чтение условных графических изображений (называние



операций, способов и приёмов работы, последовательности изготовления изделий). Правила экономной и аккуратной разметки. Рациональная разметка и вырезание нескольких одинаковых деталей из бумаги. Способы соединения деталей в изделии: с помощью пластилина, клея, скручивание, сшивание и другое. Приёмы и правила аккуратной работы с клеем. Отделка изделия или его деталей (окрашивание, вышивка, аппликация и другое).

Подбор соответствующих инструментов и способов обработки материалов в зависимости от их свойств и видов изделий. Инструменты и приспособления (ножницы, линейка, игла, гладилка, стека, шаблон и другие), их правильное, рациональное и безопасное использование.

Пластические массы, их виды (пластилин, пластика и другое). Приёмы изготовления изделий доступной по сложности формы из них: разметка на глаз, отделение части (стекой, отрыванием), придание формы.

Наиболее распространённые виды бумаги. Их общие свойства. Простейшие способы обработки бумаги различных видов: сгибание и складывание, сминание, обрывание, склеивание и другое. Резание бумаги ножницами. Правила безопасной работы, передачи и хранения ножниц. Картон.

Виды природных материалов (плоские – листья и объёмные – орехи, шишки, семена, ветки). Приёмы работы с природными материалами: подбор материалов в соответствии с замыслом, составление композиции, соединение деталей (приклеивание, склеивание с помощью прокладки, соединение с помощью пластилина).

Общее представление о тканях (текстиле), их строении и свойствах. Швейные инструменты и приспособления (иглы, булавки и другие). Отмеривание и заправка нитки в иголку, строчка прямого стежка.

Использование дополнительных отделочных материалов.

### **Конструирование и моделирование**

Простые и объёмные конструкции из разных материалов (пластические массы, бумага, текстиль и другое) и способы их создания. Общее представление о конструкции изделия, детали и части изделия, их взаимное расположение в общей конструкции. Способы соединения деталей в изделиях из разных материалов. Образец, анализ конструкции образцов изделий, изготовление изделий по образцу, рисунку. Конструирование по модели (на плоскости). Взаимосвязь выполняемого действия и результата. Элементарное прогнозирование порядка действий в зависимости от желаемого (необходимого) результата, выбор способа работы в зависимости от требуемого результата (замысла).

### **Информационно-коммуникативные технологии**

Демонстрация учителем готовых материалов на информационных носителях.

Информация. Виды информации.

## **УНИВЕРСАЛЬНЫЕ УЧЕБНЫЕ ДЕЙСТВИЯ (ПРОПЕДЕВТИЧЕСКИЙ УРОВЕНЬ)**

Изучение технологии в 1 классе способствует освоению на пропедевтическом уровне ряда универсальных учебных действий: познавательных универсальных учебных действий, коммуникативных универсальных учебных действий, регулятивных универсальных учебных действий, совместной деятельности.

### **Познавательные универсальные учебные действия**

#### **Базовые логические и исследовательские действия:**

ориентироваться в терминах, используемых в технологии (в пределах изученного);

воспринимать и использовать предложенную инструкцию (устную, графическую);

анализировать устройство простых изделий по образцу, рисунку, выделять основные и второстепенные составляющие конструкции;

сравнивать отдельные изделия (конструкции), находить сходство и различия в их устройстве.

#### **Работа с информацией:**

У обучающегося будут сформированы следующие умения работать с информацией как часть познавательных универсальных учебных действий:

воспринимать информацию (представленную в объяснении учителя или в учебнике), использовать её в работе;

понимать и анализировать простейшую знаково-символическую информацию (схема, рисунок) и строить работу в соответствии с ней.

### **Коммуникативные универсальные учебные действия**

участвовать в коллективном обсуждении: высказывать собственное мнение, отвечать на вопросы, выполнять правила этики общения: уважительное отношение к одноклассникам, внимание к мнению другого;

строить несложные высказывания, сообщения в устной форме (по содержанию изученных тем).

### **Регулятивные универсальные учебные действия**

#### **Самоорганизация и самоконтроль:**

принимать и удерживать в процессе деятельности предложенную учебную задачу;

действовать по плану, предложенному учителем, работать с опорой на графическую инструкцию учебника, принимать участие в коллективном построении простого плана действий;

понимать и принимать критерии оценки качества работы, руководствоваться ими в процессе анализа и оценки выполненных работ;

организовывать свою деятельность: производить подготовку к уроку рабочего места, поддерживать на нём порядок в течение урока, производить необходимую уборку по окончании работы;

выполнять несложные действия контроля и оценки по предложенным критериям.

#### **Совместная деятельность:**

проявлять положительное отношение к включению в совместную работу, к простым видам сотрудничества;

принимать участие в парных, групповых, коллективных видах работы, в процессе изготовления изделий осуществлять элементарное сотрудничество.

### **ПЛАНИРУЕМЫЕ РЕЗУЛЬТАТЫ ОСВОЕНИЯ ПРОГРАММЫ ПО ТЕХНОЛОГИИ НА УРОВНЕ НАЧАЛЬНОГО ОБЩЕГО ОБРАЗОВАНИЯ**

#### **ЛИЧНОСТНЫЕ РЕЗУЛЬТАТЫ**

Личностные результаты освоения программы по технологии на уровне начального общего образования достигаются в единстве учебной и воспитательной деятельности в соответствии с традиционными российскими социокультурными и духовно-нравственными ценностями, принятыми в обществе правилами и нормами поведения и способствуют процессам самопознания, самовоспитания и саморазвития, формирования внутренней позиции личности.

В результате изучения технологии на уровне начального общего образования у обучающегося будут сформированы следующие личностные результаты:

первоначальные представления о созидательном и нравственном значении труда в жизни человека и общества, уважительное отношение к труду и творчеству мастеров;

осознание роли человека и используемых им технологий в сохранении гармонического сосуществования рукотворного мира с миром природы, ответственное отношение к сохранению окружающей среды;

понимание культурно-исторической ценности традиций, отражённых в предметном мире, чувство сопричастности к культуре своего народа, уважительное отношение к культурным традициям других народов;

проявление способности к эстетической оценке окружающей предметной среды, эстетические чувства – эмоционально-положительное восприятие и понимание красоты форм и образов природных объектов, образцов мировой и отечественной художественной культуры;

проявление положительного отношения и интереса к различным видам творческой преобразующей деятельности, стремление к творческой самореализации, мотивация к творческому труду, работе на результат, способность к различным видам практической преобразующей деятельности;

проявление устойчивых волевых качества и способность к саморегуляции: организованность, аккуратность, трудолюбие, ответственность, умение справляться с доступными проблемами;

готовность вступать в сотрудничество с другими людьми с учётом этики общения, проявление толерантности и доброжелательности.

### **МЕТАПРЕДМЕТНЫЕ РЕЗУЛЬТАТЫ**

В результате изучения технологии на уровне начального общего образования у обучающегося будут сформированы познавательные универсальные учебные действия, коммуникативные универсальные учебные действия, регулятивные универсальные учебные действия, совместная деятельность.

#### **Познавательные универсальные учебные действия**

##### **Базовые логические и исследовательские действия:**

У обучающегося будут сформированы следующие базовые логические и исследовательские действия как часть познавательных универсальных учебных действий:

ориентироваться в терминах и понятиях, используемых в технологии (в пределах изученного), использовать изученную терминологию в своих устных и письменных высказываниях;

осуществлять анализ объектов и изделий с выделением существенных и несущественных признаков;

сравнивать группы объектов (изделий), выделять в них общее и различия;

делать обобщения (технико-технологического и декоративно-художественного характера) по изучаемой тематике;

использовать схемы, модели и простейшие чертежи в собственной практической творческой деятельности;

комбинировать и использовать освоенные технологии при изготовлении изделий в соответствии с технической, технологической или декоративно-художественной задачей;

понимать необходимость поиска новых технологий на основе изучения объектов и законов природы, доступного исторического и современного опыта технологической деятельности.

### **Работа с информацией:**

осуществлять поиск необходимой для выполнения работы информации в учебнике и других доступных источниках, анализировать её и отбирать в соответствии с решаемой задачей;

анализировать и использовать знаково-символические средства представления информации для решения задач в умственной и материализованной форме, выполнять действия моделирования, работать с моделями;

использовать средства информационно-коммуникационных технологий для решения учебных и практических задач (в том числе Интернет с контролируемым выходом), оценивать объективность информации и возможности её использования для решения конкретных учебных задач;

следовать при выполнении работы инструкциям учителя или представленным в других информационных источниках.

### **Коммуникативные универсальные учебные действия:**

вступать в диалог, задавать собеседнику вопросы, использовать реплики-уточнения и дополнения, формулировать собственное мнение и идеи, аргументированно их излагать, выслушивать разные мнения, учитывать их в диалоге;

создавать тексты-описания на основе наблюдений (рассматривания) изделий декоративно-прикладного искусства народов России;

строить рассуждения о связях природного и предметного мира, простые суждения (небольшие тексты) об объекте, его строении, свойствах и способах создания;

объяснять последовательность совершаемых действий при создании изделия.

### **Регулятивные универсальные учебные действия:**

рационально организовывать свою работу (подготовка рабочего места, поддержание и наведение порядка, уборка после работы);

выполнять правила безопасности труда при выполнении работы;

планировать работу, соотносить свои действия с поставленной целью;

устанавливать причинно-следственные связи между выполняемыми действиями и их результатами, прогнозировать действия для получения необходимых результатов;

выполнять действия контроля и оценки, вносить необходимые коррективы в действие после его завершения на основе его оценки и учёта характера сделанных ошибок;

проявлять волевую саморегуляцию при выполнении работы.

### **Совместная деятельность:**

организовывать под руководством учителя и самостоятельно совместную работу в группе: обсуждать задачу, распределять роли, выполнять функции руководителя (лидера) и подчинённого, осуществлять продуктивное сотрудничество;

проявлять интерес к работе товарищей, в доброжелательной форме комментировать и оценивать их достижения, высказывать свои предложения и пожелания, оказывать при необходимости помощь;

понимать особенности проектной деятельности, выдвигать несложные идеи решений предлагаемых проектных заданий, мысленно создавать конструктивный замысел, осуществлять выбор средств и способов для его практического воплощения, предъявлять аргументы для защиты продукта проектной деятельности.

### **ПРЕДМЕТНЫЕ РЕЗУЛЬТАТЫ**

К концу обучения в **1 классе** обучающийся получит следующие предметные результаты по отдельным темам программы по технологии:

правильно организовывать свой труд: своевременно подготавливать и убирать рабочее место, поддерживать порядок на нём в процессе труда;

применять правила безопасной работы ножницами, иглой и аккуратной работы с клеем;

действовать по предложенному образцу в соответствии с правилами рациональной разметки (разметка на изнаночной стороне материала, экономия материала при разметке);

определять названия и назначение основных инструментов и приспособлений для ручного труда (линейка, карандаш, ножницы, игла, шаблон, стека и другие), использовать их в практической работе;

определять наименования отдельных материалов (например, бумага, картон, фольга, пластилин, природные, текстильные материалы) и способы их обработки (сгибание, отрывание, сминание, резание, лепка и другие), выполнять доступные технологические приёмы ручной обработки материалов при изготовлении изделий;

ориентироваться в наименованиях основных технологических операций: разметка деталей, выделение деталей, сборка изделия;

выполнять разметку деталей сгибанием, по шаблону, на глаз, от руки, выделение деталей способами обрывания, вырезания и другое, сборку изделий с помощью клея, ниток и другое;

оформлять изделия строчкой прямого стежка;

понимать смысл понятий «изделие», «деталь изделия», «образец», «заготовка», «материал», «инструмент», «приспособление», «конструирование», «аппликация»;

выполнять задания с опорой на готовый план;

обслуживать себя во время работы: соблюдать порядок на рабочем месте, ухаживать за инструментами и правильно хранить их, соблюдать правила гигиены труда;

рассматривать и анализировать простые по конструкции образцы (по вопросам учителя), анализировать простейшую конструкцию изделия: выделять основные и дополнительные детали, называть их форму, определять взаимное расположение, виды соединения, способы изготовления;

распознавать изученные виды материалов (природные, пластические, бумага, тонкий картон, текстильные, клей и другие), их свойства (цвет, фактура, форма, гибкость и другие);

называть ручные инструменты (ножницы, игла, линейка) и приспособления (шаблон, стека, булавки и другие), безопасно хранить и работать ими;

различать материалы и инструменты по их назначению;

называть и выполнять последовательность изготовления несложных изделий: разметка, резание, сборка, отделка;

качественно выполнять операции и приёмы по изготовлению несложных изделий: экономно выполнять разметку деталей на глаз, от руки, по шаблону, по линейке (как направляющему инструменту без откладывания размеров), точно резать ножницами по линиям разметки, придавать форму деталям и изделию сгибанием, складыванием, вытягиванием, отрыванием, сминанием, лепкой и прочее, собирать изделия с помощью клея, пластических масс и другое, эстетично и аккуратно выполнять отделку раскрашиванием, аппликацией, строчкой прямого стежка;

использовать для сушки плоских изделий пресс;

с помощью учителя выполнять практическую работу и самоконтроль с опорой на инструкционную карту, образец, шаблон;

различать разборные и неразборные конструкции несложных изделий;

понимать простейшие виды технической документации (рисунок, схема), конструировать и моделировать изделия из различных материалов по образцу, рисунку;

осуществлять элементарное сотрудничество, участвовать в коллективных работах под руководством учителя;

выполнять несложные коллективные работы проектного характера.

### **ТЕМАТИЧЕСКОЕ ПЛАНИРОВАНИЕ**

№ п/п	Наименование разделов и тем программы	Количество часов	Электронные (цифровые) образовательные ресурсы
		Всего	
1	Природное и техническое окружение человека	2	
2	Природные материалы. Свойства. Технологии обработки	5	
3	Способы соединения природных материалов	1	
4	Композиция в художественно-декоративных изделиях	2	
5	Пластические массы. Свойства. Технология обработки	1	
6	Получение различных форм деталей изделия из пластилина	2	
7	Бумага. Ее основные свойства. Виды бумаги	1	
8	Изделие. Основа и детали изделия. Понятие «технология»	1	
9	Картон. Его основные свойства. Виды картона	1	
10	Сгибание и складывание бумаги	3	
11	Ножницы – режущий инструмент. Резание бумаги и тонкого картона ножницами. Понятие «конструкция»	3	
12	Шаблон – приспособление. Разметка бумажных деталей по шаблону	5	
13	Общее представление о тканях и нитках	1	
14	Швейные иглы и приспособления	1	
15	Варианты строчки прямого стежка (перевивы). Вышивка	3	



16	Резервное время	1	
ОБЩЕЕ КОЛИЧЕСТВО ЧАСОВ ПО ПРОГРАММЕ		33	

## ПОУРОЧНОЕ ПЛАНИРОВАНИЕ

№ п/п	Тема урока	Количество часов	Дата изучения
		Всего	
1	Мир вокруг нас (природный и рукотворный)	1	
2	Техника на службе человека (в воздухе, на земле и на воде)	1	
3	Природа и творчество. Природные материалы	1	
4	Сбор листьев и способы их засушивания	1	
5	Семена разных растений. Составление композиций из семян	1	
6	Объемные природные материалы (шишки, жёлуди, каштаны). Конструирование объемных изделий из них	1	
7	Объемные природные материалы (шишки, жёлуди, каштаны). Конструирование объемных изделий из них	1	
8	Способы соединения природных материалов	1	
9	Понятие «композиция». Центровая композиция. Точечное наклеивание листьев	1	
10	«Орнамент». Разновидности композиций, Композиция в полосе	1	
11	Материалы для лепки (пластилин, пластические массы)	1	
12	Изделие. Основа и детали изделия. Понятие «технология»	1	
13	Формообразование деталей изделия из пластилина	1	
14	Объемная композиция. Групповая творческая работа – проект («Аквариум», «Морские обитатели»)	1	
15	Бумага. Ее основные свойства. Виды бумаги	1	
16	Картон. Его основные свойства. Виды картона	1	
17	Сгибание и складывание бумаги. (Составление композиций из несложной сложенной детали)	1	
18	Сгибание и складывание бумаги (Основные формы оригами и их преобразование)	1	
19	Складывание бумажной детали гармошкой	1	
20	Режущий инструмент ножницы. Их назначение, конструкция. Правила пользования	1	
21	Приемы резания ножницами по прямой, кривой и ломаной линиям	1	
22	Резаная аппликация	1	

23	Шаблон – приспособление для разметки деталей. Разметка по шаблону	1	
24	Разметка по шаблону и вырезание нескольких деталей из бумаги	1	
25	Преобразование правильных форм в неправильные	1	
26	Составление композиций из деталей разных форм	1	
27	Изготовление деталей по шаблону из тонкого картона	1	
28	Общее представление о тканях и нитках	1	
29	Швейные иглы и приспособления. Назначение. Правила обращения. Строчка прямого стежка	1	
30	Вышивка – способ отделки изделий. Мережка (осыпание края заготовки из ткани)	1	
31	Строчка прямого стежка, ее варианты – перевивы	1	
32	Отделка швейного изделия (салфетки, закладки) строчками прямого стежка	1	
33	Резервный урок	1	
ОБЩЕЕ КОЛИЧЕСТВО ЧАСОВ ПО ПРОГРАММЕ		33	

## **УЧЕБНО-МЕТОДИЧЕСКОЕ ОБЕСПЕЧЕНИЕ**

### **ОБРАЗОВАТЕЛЬНОГО ПРОЦЕССА**

### **ОБЯЗАТЕЛЬНЫЕ УЧЕБНЫЕ МАТЕРИАЛЫ ДЛЯ УЧЕНИКА**

Технология, 1 класс/ Лутцева Е.А., Зуева Т.П., Акционерное общество «Издательство «Просвещение»

### **МЕТОДИЧЕСКИЕ МАТЕРИАЛЫ ДЛЯ УЧИТЕЛЯ**

1. «Единое окно доступа к образовательным ресурсам»- <http://windows.edu/ru>
2. «Единая коллекция цифровых образовательных ресурсов» - <http://school-collektion.edu/ru>
3. «Федеральный центр информационных образовательных ресурсов» - <http://fcior.edu.ru>, <http://eor.edu.ru>
4. Каталог образовательных ресурсов сети Интернет для школы <http://katalog.iot.ru/>
5. Библиотека материалов для начальной школы <http://www.nachalka.com/biblioteka>
6. Metodkabinet.eu: информационно-методический кабинет <http://www.metodkabinet.eu/>
7. Каталог образовательных ресурсов сети «Интернет» <http://catalog.iot.ru>
8. Российский образовательный портал <http://www.school.edu.ru>
9. Портал «Российское образование <http://www.edu.ru>

## **ЦИФРОВЫЕ ОБРАЗОВАТЕЛЬНЫЕ РЕСУРСЫ И РЕСУРСЫ СЕТИ ИНТЕРНЕТ**

<http://pedsovet.su>

<http://multiurok.ru>

<http://infourok.ru>

<http://viki.rdf.ru/>

<https://nsportal.ru/>

<https://resh.edu.ru/>

<http://stranamasterov.ru/>

**МИНИСТЕРСТВО ПРОСВЕЩЕНИЯ РОССИЙСКОЙ ФЕДЕРАЦИИ**  
**Министерство образования и науки Республики Северная Осетия-**  
**Алания**

**Управление образования АМС г. Владикавказ**  
**МБОУ СОШ № 24 имени Бутаева К.С.**

**РАССМОТРЕНО**

Методическим объединением  
учителей начальных классов  
Руководитель МО

Тигиева Е.Г.  
Тигиева Е.Г.  
Протокол № 1  
от "28" "08" 2023 г.

**СОГЛАСОВАНО**

Заместитель директора по УВР  
Алборова Э.С.  
Алборова Э.С.

Протокол № \_\_\_\_\_  
от "01" "09" 2023 г.

**УТВЕРЖДЕНО**

Директор МБОУ СОШ №24  
Кибизов Ф.Н.  
Кибизов Ф.Н.

Приказ № \_\_\_\_\_  
от "01" "09" 2023 г.



**РАБОЧАЯ ПРОГРАММА**

(ID 1932006)

учебного предмета «Музыка»  
для 1 класса начального общего образования  
на 2023-2024 учебный год

Составитель: Шадрина Наталья Дмитриевна  
учитель начальных классов

Владикавказ 2023 год

## **ПОЯСНИТЕЛЬНАЯ ЗАПИСКА**

Музыка является неотъемлемой частью культурного наследия, универсальным способом коммуникации особенно важна музыка для становления личности обучающегося – как способ, форма и опыт самовыражения и естественного радостного мировосприятия.

**В течение периода начального общего образования необходимо** заложить основы будущей музыкальной культуры личности, сформировать представления о многообразии проявлений музыкального искусства в жизни современного человека и общества. В содержании программы по музыке представлены различные пласты музыкального искусства: фольклор, классическая, современная музыка, в том числе наиболее достойные образцы массовой музыкальной культуры (джаз, эстрада, музыка кино и другие). Наиболее эффективной формой освоения музыкального искусства является практическое музицирование – пение, игра на доступных музыкальных инструментах, различные формы музыкального движения. В ходе активной музыкальной деятельности происходит постепенное освоение элементов музыкального языка, понимание основных жанровых особенностей, принципов и форм развития музыки.

**Программа по музыке предусматривает** знакомство обучающихся с некоторым количеством явлений, фактов музыкальной культуры (знание музыкальных произведений, фамилий композиторов и исполнителей, специальной терминологии). Программа по музыке формирует эстетические потребности, проживание и осознание тех особых мыслей и чувств, состояний, отношений к жизни, самому себе, другим людям, которые несёт в себе музыка.

Свойственная музыкальному восприятию идентификация с лирическим героем произведения является уникальным психологическим механизмом для формирования мировоззрения обучающегося опосредованным недирективным путём. Ключевым моментом при составлении программы по музыке является отбор репертуара, который должен сочетать в себе такие качества, как доступность, высокий художественный уровень, соответствие системе традиционных российских ценностей.

Одним из наиболее важных направлений программы по музыке является развитие эмоционального интеллекта обучающихся. Через опыт чувственного восприятия и художественного исполнения музыки формируется эмоциональная осознанность, рефлексивная установка личности в целом.

Особая роль в организации музыкальных занятий в программе по музыке принадлежит игровым формам деятельности, которые рассматриваются как широкий спектр конкретных приёмов и методов, внутренне присущих самому искусству – от традиционных фольклорных игр

и театрализованных представлений к звуковым импровизациям, направленным на освоение жанровых особенностей, элементов музыкального языка, композиционных принципов.

**Основная цель программы по музыке** – воспитание музыкальной культуры как части общей духовной культуры обучающихся. Основным содержанием музыкального обучения и воспитания является личный и коллективный опыт проживания и осознания специфического комплекса эмоций, чувств, образов, идей, порождаемых ситуациями эстетического восприятия (постижение мира через переживание, самовыражение через творчество, духовно-нравственное становление, воспитание чуткости к внутреннему миру другого человека через опыт сотворчества и сопереживания).

**В процессе конкретизации учебных целей их реализация осуществляется по следующим направлениям:**

становление системы ценностей, обучающихся в единстве эмоциональной и познавательной сферы;

развитие потребности в общении с произведениями искусства, осознание значения музыкального искусства как универсального языка общения, художественного отражения многообразия жизни;

формирование творческих способностей ребёнка, развитие внутренней мотивации к музицированию.

**Важнейшие задачи обучения музыке** на уровне начального общего образования:

формирование эмоционально-ценностной отзывчивости на прекрасное жизни и в искусстве;

формирование позитивного взгляда на окружающий мир, гармонизация взаимодействия с природой, обществом, самим собой через доступные формы музицирования;

формирование культуры осознанного восприятия музыкальных образов, приобщение к традиционным российским духовно-нравственным ценностям через собственный внутренний опыт эмоционального переживания;

развитие эмоционального интеллекта в единстве с другими познавательными и регулятивными универсальными учебными действиями, развитие ассоциативного мышления и продуктивного воображения;

овладение предметными умениями и навыками в различных видах практического музицирования, введение обучающегося в искусство через разнообразие видов музыкальной деятельности, в том числе: слушание (воспитание грамотного слушателя), исполнение (пение, игра на музыкальных инструментах); сочинение (элементы импровизации, композиции, аранжировки); музыкальное движение (пластическое

интонирование, танец, двигательное моделирование), исследовательские и творческие проекты;

изучение закономерностей музыкального искусства: интонационная жанровая природа музыки, основные выразительные средства, элементы музыкального языка;

воспитание уважения к культурному наследию России, присвоение интонационно-образного строя отечественной музыкальной культуры;

расширение кругозора, воспитание любознательности, интереса к музыкальной культуре России, ее регионов, этнических групп, малой родины, а также к музыкальной культуре других стран, культур, времён и народов.

Программа по музыке составлена на основе модульного принципа построения учебного материала и допускает вариативный подход к очередности изучения модулей, принципам компоновки учебных тем, форм и методов освоения содержания.

**Содержание учебного предмета структурно представлено восемью модулями (тематическими линиями):**

**инвариантные:**

модуль № 1 «Народная музыка России»;

модуль № 2 «Классическая музыка»;

модуль № 3 «Музыка в жизни человека»

**вариативные:**

модуль № 4 «Музыка народов мира»;

модуль № 5 «Духовная музыка»;

модуль № 6 «Музыка театра и кино»;

модуль № 7 «Современная музыкальная культура»;

модуль № 8 «Музыкальная грамота»

Каждый модуль состоит из нескольких тематических блоков. Модульный принцип допускает перестановку блоков, перераспределение количества учебных часов между блоками. Вариативная компоновка тематических блоков позволяет существенно расширить формы и виды деятельности за счёт внеурочных и внеклассных мероприятий – посещений театров, музеев, концертных залов, работы над исследовательскими и творческими проектами. В таком случае количество часов, отводимых на изучение данной темы, увеличивается за счёт внеурочной деятельности в рамках часов, предусмотренных эстетическим направлением плана внеурочной деятельности образовательной организации.

**Общее число часов**, рекомендованных для изучения музыки - 135 часов:

в 1 классе – 33 часа (1 час в неделю),

во 2 классе – 34 часа (1 час в неделю),

в 3 классе – 34 часа (1 час в неделю),

в 4 классе – 34 часа (1 час в неделю).

При разработке рабочей программы по музыке образовательная организация вправе использовать возможности сетевого взаимодействия, в том числе с организациями системы дополнительного образования детей, учреждениями культуры, организациями культурно-досуговой сферы (театры, музеи, творческие союзы).

Освоение программы по музыке предполагает активную социокультурную деятельность обучающихся, участие в музыкальных праздниках, конкурсах, концертах, театрализованных действиях, в том числе основанных на межпредметных связях с такими учебными предметами, как «Изобразительное искусство», «Литературное чтение», «Окружающий мир», «Основы религиозной культуры и светской этики», «Иностранный язык» и другие.

## **СОДЕРЖАНИЕ ОБУЧЕНИЯ**

### **Инвариантные модули**

#### **Модуль № 1 «Народная музыка России»**

Данный модуль является одним из наиболее значимых. Цели воспитания национальной и гражданской идентичности, а также принцип «вхождения в музыку от родного порога» предполагают, что отправной точкой для освоения всего богатства и разнообразия музыки должна быть музыкальная культура родного края, своего народа, других народов нашей страны. Необходимо обеспечить глубокое и содержательное освоение основ традиционного фольклора, отталкиваясь в первую очередь от материнского и детского фольклора, календарных обрядов и праздников. Особое внимание необходимо уделить подлинному, аутентичному звучанию народной музыки, научить детей отличать настоящую народную музыку от эстрадных шоу-программ, эксплуатирующих фольклорный колорит.

#### **Край, в котором ты живёшь**

Содержание: Музыкальные традиции малой Родины. Песни, обряды, музыкальные инструменты.

Виды деятельности обучающихся:

разучивание, исполнение образцов традиционного фольклора своей местности, песен, посвящённых своей малой родине, песен композиторов-земляков;

диалог с учителем о музыкальных традициях своего родного края;

вариативно: просмотр видеофильма о культуре родного края; посещение краеведческого музея; посещение этнографического спектакля, концерта.

#### **Русский фольклор**

Содержание: Русские народные песни (трудовые, хороводные). Детский фольклор (игровые, заклички, потешки, считалки, прибаутки).



Виды деятельности обучающихся:

разучивание, исполнение русских народных песен разных жанров;  
участие в коллективной традиционной музыкальной игре (по выбору учителя могут быть освоены игры «Бояре», «Плетень», «Бабка-ёжка», «Заинька» и другие);

сочинение мелодий, вокальная импровизация на основе текстов игрового детского фольклора;

вариативно: ритмическая импровизация, исполнение аккомпанемента на простых ударных (ложки) и духовых (свирель) инструментах к изученным народным песням;

### **Русские народные музыкальные инструменты**

Содержание: Народные музыкальные инструменты (балалайка, рожок, свирель, гусли, гармонь, ложки). Инструментальные наигрыши. Плясовые мелодии.

Виды деятельности обучающихся:

знакомство с внешним видом, особенностями исполнения и звучания русских народных инструментов;

определение на слух тембров инструментов;

классификация на группы духовых, ударных, струнных;

музыкальная викторина на знание тембров народных инструментов;

двигательная игра – импровизация-подражание игре на музыкальных инструментах;

слушание фортепианных пьес композиторов, исполнение песен, в которых присутствуют звукоизобразительные элементы, подражание голосам народных инструментов;

вариативно: просмотр видеофильма о русских музыкальных инструментах; посещение музыкального или краеведческого музея; освоение простейших навыков игры на свирели, ложках.

### **Сказки, мифы и легенды**

Содержание: Народные сказители. Русские народные сказания, былины. Сказки и легенды о музыке и музыкантах.

Виды деятельности обучающихся:

знакомство с манерой сказывания нараспев;

слушание сказок, былин, эпических сказаний, рассказываемых нараспев;

в инструментальной музыке определение на слух музыкальных интонаций речитативного характера;

создание иллюстраций к прослушанным музыкальным и литературным произведениям;

вариативно: знакомство с эпосом народов России (по выбору учителя: отдельные сказания или примеры из эпоса народов России, например, якутского Олонхо, карело-финской Калевалы, калмыцкого Джангара,

Нартского эпоса); просмотр фильмов, мультфильмов, созданных на основе былин, сказаний; речитативная импровизация – чтение нараспев фрагмента сказки, былины.

### **Жанры музыкального фольклора**

Содержание: Фольклорные жанры, общие для всех народов: лирические, трудовые, колыбельные песни, танцы и пляски. Традиционные музыкальные инструменты.

Виды деятельности обучающихся:

различение на слух контрастных по характеру фольклорных жанров: колыбельная, трудовая, лирическая, плясовая;

определение, характеристика типичных элементов музыкального языка (темп, ритм, мелодия, динамика), состава исполнителей;

определение тембра музыкальных инструментов, отнесение к одной из групп (духовые, ударные, струнные);

разучивание, исполнение песен разных жанров, относящихся к фольклору разных народов Российской Федерации;

импровизации, сочинение к ним ритмических аккомпанементов (звучащими жестами, на ударных инструментах);

вариативно: исполнение на клавишных или духовых инструментах (свирель) мелодий народных песен, прослеживание мелодии по нотной записи.

### **Народные праздники**

Содержание: Обряды, игры, хороводы, праздничная символика – на примере одного или нескольких народных праздников (по выбору учителя внимание обучающихся может быть сосредоточено на русских традиционных народных праздниках (Рождество, Осенины, Масленица, Троица) и (или) праздниках других народов России (Сабантуй, Байрам, Навруз, Ысыях).

Виды деятельности обучающихся:

знакомство с праздничными обычаями, обрядами, бытовавшими ранее и сохранившимися сегодня у различных народностей Российской Федерации;

разучивание песен, реконструкция фрагмента обряда, участие в коллективной традиционной игре (по выбору учителя могут быть освоены традиционные игры территориально близких или, наоборот, далёких регионов Российской Федерации);

вариативно: просмотр фильма (мультфильма), рассказывающего о символике фольклорного праздника;

посещение театра, театрализованного представления;

участие в народных гуляньях на улицах родного города, посёлка.

### **Первые артисты, народный театр**

Содержание: Скоморохи. Ярмарочный балаган. Вертеп.

Виды деятельности обучающихся:

чтение учебных, справочных текстов по теме;

диалог с учителем;

разучивание, исполнение скоморошин;

вариативно: просмотр фильма (мультфильма), фрагмента музыкального спектакля; творческий проект – театрализованная постановка.

### **Фольклор народов России**

Содержание: Музыкальные традиции, особенности народной музыки республик Российской Федерации (по выбору учителя может быть представлена культура 2–3 регионов Российской Федерации. Особое внимание следует уделить как наиболее распространённым чертам, так и уникальным самобытным явлениям, например: тувинское горловое пение, кавказская лезгинка, якутский варган, пентатонные лады в музыке республик Поволжья, Сибири). Жанры, интонации, музыкальные инструменты, музыканты-исполнители.

Виды деятельности обучающихся:

знакомство с особенностями музыкального фольклора различных народностей Российской Федерации;

определение характерных черт, характеристика типичных элементов музыкального языка (ритм, лад, интонации);

разучивание песен, танцев, импровизация ритмических аккомпанементов на ударных инструментах;

вариативно: исполнение на доступных клавишных или духовых инструментах (свирель) мелодий народных песен, прослеживание мелодии по нотной записи;

творческие, исследовательские проекты, школьные фестивали, посвящённые музыкальному творчеству народов России.

### **Фольклор в творчестве профессиональных музыкантов**

Содержание: Собиратели фольклора. Народные мелодии в обработке композиторов. Народные жанры, интонации как основа для композиторского творчества.

Виды деятельности обучающихся:

диалог с учителем о значении фольклористики;

чтение учебных, популярных текстов о собирателях фольклора;

слушание музыки, созданной композиторами на основе народных жанров и интонаций;

определение приёмов обработки, развития народных мелодий;

разучивание, исполнение народных песен в композиторской обработке;

сравнение звучания одних и тех же мелодий в народном и композиторском варианте;

обсуждение аргументированных оценочных суждений на основе сравнения;

вариативно: аналогии с изобразительным искусством – сравнение фотографий подлинных образцов народных промыслов (гжель, хохлома, городецкая роспись) с творчеством современных художников, модельеров, дизайнеров, работающих в соответствующих техниках росписи.

### **Модуль № 2 «Классическая музыка»**

Данный модуль является одним из важнейших. Шедевры мировой музыкальной классики составляют золотой фонд музыкальной культуры. Проверенные временем образцы камерных и симфонических сочинений позволяют раскрыть перед обучающимися богатую палитру мыслей и чувств, воплощённую в звуках музыкальным гением великих композиторов, воспитывать их музыкальный вкус на подлинно художественных произведениях.

#### **Композитор – исполнитель – слушатель**

Содержание: Композитор. Исполнитель. Особенности их деятельности, творчества. Умение слушать музыку. Концерт, концертный зал. Правила поведения в концертном зале.

Виды деятельности обучающихся:

просмотр видеозаписи концерта;

слушание музыки, рассматривание иллюстраций;

диалог с учителем по теме занятия;

«Я – исполнитель» (игра – имитация исполнительских движений), игра «Я – композитор» (сочинение небольших попевок, мелодических фраз);

освоение правил поведения на концерте;

вариативно: «Как на концерте» – выступление учителя или одноклассника, обучающегося в музыкальной школе, с исполнением короткого музыкального произведения; посещение концерта классической музыки.

#### **Композиторы – детям**

Содержание: Детская музыка П.И. Чайковского, С.С. Прокофьева, Д.Б. Кабалевского и других композиторов. Понятие жанра. Песня, танец, марш.

Виды деятельности обучающихся:

слушание музыки, определение основного характера, музыкально-выразительных средств, использованных композитором;

подбор эпитетов, иллюстраций к музыке;

определение жанра;

музыкальная викторина;

вариативно: вокализация, исполнение мелодий инструментальных пьес со словами; разучивание, исполнение песен; сочинение ритмических

аккомпанементов (с помощью звучащих жестов или ударных и шумовых инструментов) к пьесам маршевого и танцевального характера.

### **Оркестр**

Содержание: Оркестр – большой коллектив музыкантов. Дирижёр, партитура, репетиция. Жанр концерта – музыкальное соревнование солиста с оркестром.

Виды деятельности обучающихся:

слушание музыки в исполнении оркестра;

просмотр видеозаписи;

диалог с учителем о роли дирижёра, «Я – дирижёр» – игра-имитация дирижёрских жестов во время звучания музыки;

разучивание и исполнение песен соответствующей тематики;

вариативно: знакомство с принципом расположения партий в партитуре; работа по группам – сочинение своего варианта ритмической партитуры.

### **Музыкальные инструменты. Фортепиано**

Содержание: Рояль и пианино. История изобретения фортепиано, «секрет» названия инструмента (форте + пиано). «Предки» и «наследники» фортепиано (клавесин, синтезатор).

Виды деятельности обучающихся:

знакомство с многообразием красок фортепиано;

слушание фортепианных пьес в исполнении известных пианистов;

«Я – пианист» – игра-имитация исполнительских движений во время звучания музыки;

слушание детских пьес на фортепиано в исполнении учителя;

демонстрация возможностей инструмента (исполнение одной и той же пьесы тихо и громко, в разных регистрах, разными штрихами);

вариативно: посещение концерта фортепианной музыки; разбираем инструмент – наглядная демонстрация внутреннего устройства акустического пианино; «Паспорт инструмента» – исследовательская работа, предполагающая подсчёт параметров (высота, ширина, количество клавиш, педалей).

### **Музыкальные инструменты. Флейта**

Содержание: Предки современной флейты. Легенда о нимфе Сиринкс. Музыка для флейты соло, флейты в сопровождении фортепиано, оркестра (например, «Шутка» И.С. Баха, «Мелодия» из оперы «Орфей и Эвридика» К.В. Глюка, «Сиринкс» К. Дебюсси).

Виды деятельности обучающихся:

знакомство с внешним видом, устройством и тембрами классических музыкальных инструментов;

слушание музыкальных фрагментов в исполнении известных музыкантов-инструменталистов;

чтение учебных текстов, сказок и легенд, рассказывающих о музыкальных инструментах, истории их появления.

### **Музыкальные инструменты. Скрипка, виолончель**

Содержание: Певучесть тембров струнных смычковых инструментов. Композиторы, сочинявшие скрипичную музыку. Знаменитые исполнители, мастера, изготавливавшие инструменты.

Виды деятельности обучающихся:

игра-имитация исполнительских движений во время звучания музыки;  
музыкальная викторина на знание конкретных произведений и их авторов, определения тембров звучащих инструментов;

разучивание, исполнение песен, посвящённых музыкальным инструментам;

вариативно: посещение концерта инструментальной музыки; «Паспорт инструмента» – исследовательская работа, предполагающая описание внешнего вида и особенностей звучания инструмента, способов игры на нём.

### **Вокальная музыка**

Содержание: Человеческий голос – самый совершенный инструмент. Бережное отношение к своему голосу. Известные певцы. Жанры вокальной музыки: песни, вокализы, романсы, арии из опер. Кантата. Песня, романс, вокализ, кант.

Виды деятельности обучающихся:

определение на слух типов человеческих голосов (детские, мужские, женские), тембров голосов профессиональных вокалистов;

знакомство с жанрами вокальной музыки;

слушание вокальных произведений композиторов-классиков;

освоение комплекса дыхательных, артикуляционных упражнений;

вокальные упражнения на развитие гибкости голоса, расширения его диапазона;

проблемная ситуация: что значит красивое пение;

музыкальная викторина на знание вокальных музыкальных произведений и их авторов;

разучивание, исполнение вокальных произведений композиторов-классиков;

вариативно: посещение концерта вокальной музыки; школьный конкурс юных вокалистов.

### **Инструментальная музыка**

Содержание: Жанры камерной инструментальной музыки: этюд, пьеса. Альбом. Цикл. Сюита. Соната. Квартет.

Виды деятельности обучающихся:

знакомство с жанрами камерной инструментальной музыки;

слушание произведений композиторов-классиков;

определение комплекса выразительных средств;  
описание своего впечатления от восприятия;  
музыкальная викторина;  
вариативно: посещение концерта инструментальной музыки;  
составление словаря музыкальных жанров.

### **Программная музыка**

Содержание: Программное название, известный сюжет, литературный эпиграф.

Виды деятельности обучающихся:

слушание произведений программной музыки;  
обсуждение музыкального образа, музыкальных средств, использованных композитором;

вариативно: рисование образов программной музыки; сочинение небольших миниатюр (вокальные или инструментальные импровизации) по заданной программе.

### **Симфоническая музыка**

Содержание: Симфонический оркестр. Тембры, группы инструментов. Симфония, симфоническая картина.

Виды деятельности обучающихся:

знакомство с составом симфонического оркестра, группами инструментов;

определение на слух тембров инструментов симфонического оркестра;

слушание фрагментов симфонической музыки;

«дирижирование» оркестром;

музыкальная викторина;

вариативно: посещение концерта симфонической музыки; просмотр фильма об устройстве оркестра.

### **Русские композиторы-классики**

Содержание: Творчество выдающихся отечественных композиторов.

Виды деятельности обучающихся:

знакомство с творчеством выдающихся композиторов, отдельными фактами из их биографии;

слушание музыки: фрагменты вокальных, инструментальных, симфонических сочинений;

круг характерных образов (картины природы, народной жизни, истории); характеристика музыкальных образов, музыкально-выразительных средств;

наблюдение за развитием музыки; определение жанра, формы;

чтение учебных текстов и художественной литературы биографического характера;

вокализация тем инструментальных сочинений; разучивание, исполнение доступных вокальных сочинений;

вариативно: посещение концерта; просмотр биографического фильма.

### **Европейские композиторы-классики**

Содержание: Творчество выдающихся зарубежных композиторов.

Виды деятельности обучающихся:

знакомство с творчеством выдающихся композиторов, отдельными фактами из их биографии;

слушание музыки: фрагменты вокальных, инструментальных, симфонических сочинений;

круг характерных образов (картины природы, народной жизни, истории); характеристика музыкальных образов, музыкально-выразительных средств;

наблюдение за развитием музыки; определение жанра, формы;

чтение учебных текстов и художественной литературы биографического характера;

вокализация тем инструментальных сочинений;

разучивание, исполнение доступных вокальных сочинений;

вариативно: посещение концерта; просмотр биографического фильма.

### **Мастерство исполнителя**

Содержание: Творчество выдающихся исполнителей-певцов, инструменталистов, дирижёров. Консерватория, филармония, Конкурс имени П.И. Чайковского.

Виды деятельности обучающихся:

знакомство с творчеством выдающихся исполнителей классической музыки;

изучение программ, афиш консерватории, филармонии;

сравнение нескольких интерпретаций одного и того же произведения в исполнении разных музыкантов;

беседа на тему «Композитор – исполнитель – слушатель»;

вариативно: посещение концерта классической музыки;

создание коллекции записей любимого исполнителя.

### **Модуль № 3 «Музыка в жизни человека»**

Главное содержание данного модуля сосредоточено вокруг рефлексивного исследования обучающимися психологической связи музыкального искусства и внутреннего мира человека. Основным результатом его освоения является развитие эмоционального интеллекта обучающихся, расширение спектра переживаемых чувств и их оттенков, осознание собственных душевных движений, способность к сопереживанию как при восприятии произведений искусства, так и в непосредственном общении с другими людьми. Формы бытования музыки, типичный комплекс



выразительных средств музыкальных жанров выступают как обобщённые жизненные ситуации, порождающие различные чувства и настроения. Сверхзадача модуля – воспитание чувства прекрасного, пробуждение и развитие эстетических потребностей.

### **Красота и вдохновение**

Содержание: Стремление человека к красоте. Особое состояние – вдохновение. Музыка – возможность вместе переживать вдохновение, наслаждаться красотой. Музыкальное единство людей – хор, хоровод.

Виды деятельности обучающихся:

диалог с учителем о значении красоты и вдохновения в жизни человека; слушание музыки, концентрация на её восприятии, своём внутреннем состоянии;

двигательная импровизация под музыку лирического характера «Цветы распускаются под музыку»;

выстраивание хорового унисона – вокального и психологического;

одновременное взятие и снятие звука, навыки певческого дыхания по руке дирижёра;

разучивание, исполнение красивой песни;

вариативно: разучивание хоровода

### **Музыкальные пейзажи**

Содержание: Образы природы в музыке. Настроение музыкальных пейзажей. Чувства человека, любующегося природой. Музыка – выражение глубоких чувств, тонких оттенков настроения, которые трудно передать словами.

Виды деятельности обучающихся:

слушание произведений программной музыки, посвящённой образам природы;

подбор эпитетов для описания настроения, характера музыки;

сопоставление музыки с произведениями изобразительного искусства;

двигательная импровизация, пластическое интонирование;

разучивание, одухотворенное исполнение песен о природе, её красоте;

вариативно: рисование «услышанных» пейзажей и (или) абстрактная живопись – передача настроения цветом, точками, линиями; игра-импровизация «Угадай моё настроение».

### **Музыкальные портреты**

Содержание: Музыка, передающая образ человека, его походку, движения, характер, манеру речи. «Портреты», выраженные в музыкальных интонациях.

Виды деятельности обучающихся:

слушание произведений вокальной, программной инструментальной музыки, посвящённой образам людей, сказочных персонажей;

подбор эпитетов для описания настроения, характера музыки;  
сопоставление музыки с произведениями изобразительного искусства;  
двигательная импровизация в образе героя музыкального произведения;  
разучивание, характерное исполнение песни – портретной зарисовки;  
вариативно: рисование, лепка героя музыкального произведения; игра-  
импровизация «Угадай мой характер»; инсценировка – импровизация в  
жанре кукольного (теневого) театра с помощью кукол, силуэтов.

### **Какой же праздник без музыки?**

Содержание: Музыка, создающая настроение праздника. Музыка в цирке, на уличном шествии, спортивном празднике.

Виды деятельности обучающихся:

диалог с учителем о значении музыки на празднике;

слушание произведений торжественного, праздничного характера;

«дирижирование» фрагментами произведений;

конкурс на лучшего «дирижёра»;

разучивание и исполнение тематических песен к ближайшему празднику;

проблемная ситуация: почему на праздниках обязательно звучит музыка;

вариативно: запись видеопоздравления с музыкальным поздравлением;  
групповые творческие шуточные двигательные импровизации «Цирковая труппа».

### **Танцы, игры и веселье**

Содержание: Музыка – игра звуками. Танец – искусство и радость движения. Примеры популярных танцев.

Виды деятельности обучающихся:

слушание, исполнение музыки скерцозного характера;

разучивание, исполнение танцевальных движений;

танец-игра;

рефлексия собственного эмоционального состояния после участия в танцевальных композициях и импровизациях;

проблемная ситуация: зачем люди танцуют;

ритмическая импровизация в стиле определённого танцевального жанра;

### **Музыка на войне, музыка о войне**

Содержание: Военная тема в музыкальном искусстве. Военные песни, марши, интонации, ритмы, тембры (призывная кварта, пунктирный ритм, тембры малого барабана, трубы). Песни Великой Отечественной войны – песни Великой Победы.

Виды деятельности обучающихся:

чтение учебных и художественных текстов, посвящённых песням Великой Отечественной войны;

слушание, исполнение песен Великой Отечественной войны, знакомство с историей их сочинения и исполнения;

обсуждение в классе, ответы на вопросы: какие чувства вызывают песни Великой Победы, почему? Как музыка, песни помогали российскому народу одержать победу в Великой Отечественной войне?

### **Главный музыкальный символ**

Содержание: Гимн России – главный музыкальный символ нашей страны. Традиции исполнения Гимна России. Другие гимны.

Виды деятельности обучающихся:

разучивание, исполнение Гимна Российской Федерации;

знакомство с историей создания, правилами исполнения;

просмотр видеозаписей парада, церемонии награждения спортсменов;

чувство гордости, понятия достоинства и чести;

обсуждение этических вопросов, связанных с государственными символами страны;

разучивание, исполнение Гимна своей республики, города, школы.

### **Искусство времени**

Содержание: Музыка – временное искусство. Погружение в поток музыкального звучания. Музыкальные образы движения, изменения и развития.

Виды деятельности обучающихся:

слушание, исполнение музыкальных произведений, передающих образ непрерывного движения;

наблюдение за своими телесными реакциями (дыхание, пульс, мышечный тонус) при восприятии музыки;

проблемная ситуация: как музыка воздействует на человека;

вариативно: программная ритмическая или инструментальная импровизация «Поезд», «Космический корабль».

### **Модуль № 4 «Музыка народов мира»**

Данный модуль является продолжением и дополнением модуля «Народная музыка России». «Между музыкой моего народа и музыкой других народов нет непреходимых границ» – тезис, выдвинутый Д.Б. Кабалевским во второй половине XX века, остаётся по-прежнему актуальным. Интонационная и жанровая близость фольклора разных народов.

### **Певец своего народа**

Содержание: Интонации народной музыки в творчестве зарубежных композиторов – ярких представителей национального музыкального стиля своей страны.

Виды деятельности обучающихся:

знакомство с творчеством композиторов;

сравнение их сочинений с народной музыкой;

определение формы, принципа развития фольклорного музыкального материала;

вокализация наиболее ярких тем инструментальных сочинений;

разучивание, исполнение доступных вокальных сочинений;

вариативно: исполнение на клавишных или духовых инструментах композиторских мелодий, прослеживание их по нотной записи;

творческие, исследовательские проекты, посвящённые выдающимся композиторам.

### **Музыка стран ближнего зарубежья**

Содержание: Фольклор и музыкальные традиции стран ближнего зарубежья (песни, танцы, обычаи, музыкальные инструменты). Музыкальные традиции и праздники, народные инструменты и жанры. Славянские музыкальные традиции. Кавказские мелодии и ритмы. Композиторы и музыканты-исполнители стран ближнего зарубежья. Близость музыкальной культуры этих стран с российскими республиками.

Виды деятельности обучающихся:

знакомство с особенностями музыкального фольклора народов других стран;

определение характерных черт, типичных элементов музыкального языка (ритм, лад, интонации);

знакомство с внешним видом, особенностями исполнения и звучания народных инструментов;

определение на слух тембров инструментов;

классификация на группы духовых, ударных, струнных;

музыкальная викторина на знание тембров народных инструментов;

двигательная игра – импровизация-подражание игре на музыкальных инструментах;

сравнение интонаций, жанров, ладов, инструментов других народов с фольклорными элементами народов России;

разучивание и исполнение песен, танцев, сочинение, импровизация ритмических аккомпанементов к ним (с помощью звучащих жестов или на ударных инструментах);

вариативно: исполнение на клавишных или духовых инструментах народных мелодий, прослеживание их по нотной записи;

творческие, исследовательские проекты, школьные фестивали, посвящённые музыкальной культуре народов мира.

### **Музыка стран дальнего зарубежья**

Содержание: Музыка народов Европы. Танцевальный и песенный фольклор европейских народов. Канон. Странствующие музыканты. Карнавал. Музыка Испании и Латинской Америки. Фламенко. Искусство игры на гитаре, кастаньеты, латиноамериканские ударные инструменты. Танцевальные жанры (по выбору учителя могут быть представлены болеро, фанданго, хота, танго, самба, румба, ча-ча-ча, сальса, босса-нова и другие).

Смешение традиций и культур в музыке Северной Америки.

Музыка Японии и Китая. Древние истоки музыкальной культуры стран Юго-Восточной Азии. Императорские церемонии, музыкальные инструменты. Пентатоника.

Музыка Средней Азии. Музыкальные традиции и праздники, народные инструменты и современные исполнители Казахстана, Киргизии, и других стран региона.

Виды деятельности обучающихся:

знакомство с особенностями музыкального фольклора народов других стран;

определение характерных черт, типичных элементов музыкального языка (ритм, лад, интонации);

знакомство с внешним видом, особенностями исполнения и звучания народных инструментов;

определение на слух тембров инструментов;

классификация на группы духовых, ударных, струнных;

музыкальная викторина на знание тембров народных инструментов;

двигательная игра – импровизация-подражание игре на музыкальных инструментах;

сравнение интонаций, жанров, ладов, инструментов других народов с фольклорными элементами народов России;

разучивание и исполнение песен, танцев, сочинение, импровизация ритмических аккомпанементов к ним (с помощью звучащих жестов или на ударных инструментах);

вариативно: исполнение на клавишных или духовых инструментах народных мелодий, прослеживание их по нотной записи;

творческие, исследовательские проекты, школьные фестивали, посвященные музыкальной культуре народов мира.

### **Диалог культур**

Содержание: Образы, интонации фольклора других народов и стран в музыке отечественных и зарубежных композиторов (в том числе образы других культур в музыке русских композиторов и русские музыкальные цитаты в творчестве зарубежных композиторов).

Виды деятельности обучающихся:

знакомство с творчеством композиторов;

сравнение их сочинений с народной музыкой;  
определение формы, принципа развития фольклорного музыкального материала;  
вокализация наиболее ярких тем инструментальных сочинений;  
разучивание, исполнение доступных вокальных сочинений;  
вариативно: исполнение на клавишных или духовых инструментах композиторских мелодий, прослеживание их по нотной записи;  
творческие, исследовательские проекты, посвящённые выдающимся композиторам.

### **Модуль № 5 «Духовная музыка»**

Музыкальная культура России на протяжении нескольких столетий была представлена тремя главными направлениями – музыкой народной, духовной и светской. В рамках религиозной культуры были созданы подлинные шедевры музыкального искусства. Изучение данного модуля поддерживает баланс, позволяет в рамках календарно-тематического планирования представить обучающимся максимально широкую сферу бытования музыкального искусства. Однако знакомство с отдельными произведениями, шедеврами духовной музыки возможно и в рамках изучения других модулей.

#### **Звучание храма**

Содержание: Колокола. Колокольные звоны (благовест, трезвон и другие). Звонарские приговорки. Колокольность в музыке русских композиторов.

Виды деятельности обучающихся:

обобщение жизненного опыта, связанного со звучанием колоколов;  
диалог с учителем о традициях изготовления колоколов, значении колокольного звона; знакомство с видами колокольных звонов;  
слушание музыки русских композиторов с ярко выраженным изобразительным элементом колокольности (по выбору учителя могут звучать фрагменты из музыкальных произведений М.П. Мусоргского, П.И. Чайковского, М.И. Глинки, С.В. Рахманинова и другие);  
выявление, обсуждение характера, выразительных средств, использованных композитором;  
двигательная импровизация – имитация движений звонаря на колокольне;  
ритмические и артикуляционные упражнения на основе звонарских приговорок;  
вариативно: просмотр документального фильма о колоколах;  
сочинение, исполнение на фортепиано, синтезаторе или металлофонах композиции (импровизации), имитирующей звучание колоколов.

#### **Песни верующих**

Содержание: Молитва, хорал, песнопение, духовный стих. Образы духовной музыки в творчестве композиторов-классиков.

Виды деятельности обучающихся:

слушание, разучивание, исполнение вокальных произведений религиозного содержания;

диалог с учителем о характере музыки, манере исполнения, выразительных средствах;

знакомство с произведениями светской музыки, в которых воплощены молитвенные интонации, используется хоральный склад звучания;

вариативно: просмотр документального фильма о значении молитвы;

рисование по мотивам прослушанных музыкальных произведений.

### **Инструментальная музыка в церкви**

Содержание: Орган и его роль в богослужении. Творчество И.С. Баха.

Виды деятельности обучающихся:

чтение учебных и художественных текстов, посвящённых истории создания, устройству органа, его роли в католическом и протестантском богослужении;

ответы на вопросы учителя;

слушание органной музыки И.С. Баха;

описание впечатления от восприятия, характеристика музыкально-выразительных средств;

игровая имитация особенностей игры на органе (во время слушания);

звуковое исследование – исполнение (учителем) на синтезаторе знакомых музыкальных произведений тембром органа;

наблюдение за трансформацией музыкального образа;

вариативно: посещение концерта органной музыки; рассматривание иллюстраций, изображений органа; проблемная ситуация – выдвижение гипотез о принципах работы этого музыкального инструмента; просмотр познавательного фильма об органе; литературное, художественное творчество на основе музыкальных впечатлений от восприятия органной музыки.

### **Искусство Русской православной церкви**

Содержание: Музыка в православном храме. Традиции исполнения, жанры (тропарь, стихира, величание и другое). Музыка и живопись, посвящённые святым. Образы Христа, Богородицы.

Виды деятельности обучающихся:

разучивание, исполнение вокальных произведений религиозной тематики, сравнение церковных мелодий и народных песен, мелодий светской музыки;

прослеживание исполняемых мелодий по нотной записи;

анализ типа мелодического движения, особенностей ритма, темпа, динамики;

сопоставление произведений музыки и живописи, посвящённых святым, Христу, Богородице;

вариативно: посещение храма; поиск в Интернете информации о Крещении Руси, святых, об иконах.

### **Религиозные праздники**

Содержание: Праздничная служба, вокальная (в том числе хоровая) музыка религиозного содержания (по выбору: на религиозных праздниках той конфессии, которая наиболее почитаема в данном регионе Российской Федерации).

В рамках православной традиции возможно рассмотрение традиционных праздников с точки зрения, как религиозной символики, так и фольклорных традиций (например: Рождество, Троица, Пасха). Рекомендуется знакомство с фрагментами литургической музыки русских композиторов-классиков (С.В. Рахманинов, П.И. Чайковский и других композиторов).

Виды деятельности обучающихся:

слушание музыкальных фрагментов праздничных богослужений, определение характера музыки, её религиозного содержания;

разучивание (с опорой на нотный текст), исполнение доступных вокальных произведений духовной музыки;

вариативно: просмотр фильма, посвящённого религиозным праздникам; посещение концерта духовной музыки; исследовательские проекты, посвящённые музыке религиозных праздников.

### **Модуль № 6 «Музыка театра и кино»**

Модуль «Музыка театра и кино» тесно переплетается с модулем «Классическая музыка», может стыковаться по ряду произведений с модулями «Современная музыка» (мюзикл), «Музыка в жизни человека» (музыкальные портреты). Для данного модуля особенно актуально сочетание различных видов урочной и внеурочной деятельности, таких как театрализованные постановки силами обучающихся, посещение музыкальных театров, коллективный просмотр фильмов.

### **Музыкальная сказка на сцене, на экране**

Содержание: Характеры персонажей, отражённые в музыке. Тембр голоса. Соло. Хор, ансамбль.

Виды деятельности обучающихся:

видеосмотр музыкальной сказки;

обсуждение музыкально-выразительных средств, передающих повороты сюжета, характеры героев;

игра-викторина «Угадай по голосу»;



разучивание, исполнение отдельных номеров из детской оперы, музыкальной сказки;

вариативно: постановка детской музыкальной сказки, спектакль для родителей; творческий проект «Озвучиваем мультфильм».

### **Театр оперы и балета**

Содержание: Особенности музыкальных спектаклей. Балет. Опера. Солисты, хор, оркестр, дирижёр в музыкальном спектакле.

Виды деятельности обучающихся:

знакомство со знаменитыми музыкальными театрами;

просмотр фрагментов музыкальных спектаклей с комментариями учителя;

определение особенностей балетного и оперного спектакля;

тесты или кроссворды на освоение специальных терминов;

танцевальная импровизация под музыку фрагмента балета;

разучивание и исполнение доступного фрагмента, обработки песни (хора из оперы);

«игра в дирижёра» – двигательная импровизация во время слушания оркестрового фрагмента музыкального спектакля;

вариативно: посещение спектакля или экскурсия в местный музыкальный театр; виртуальная экскурсия по Большому театру; рисование по мотивам музыкального спектакля, создание афиши.

### **Балет. Хореография – искусство танца**

Содержание: Сольные номера и массовые сцены балетного спектакля. Фрагменты, отдельные номера из балетов отечественных композиторов (например, балеты П.И. Чайковского, С.С. Прокофьева, А.И. Хачатуряна, В.А. Гаврилина, Р.К. Щедрина).

Виды деятельности обучающихся:

просмотр и обсуждение видеозаписей – знакомство с несколькими яркими сольными номерами и сценами из балетов русских композиторов;

музыкальная викторина на знание балетной музыки;

вариативно: пропевание и исполнение ритмической партитуры – аккомпанемента к фрагменту балетной музыки; посещение балетного спектакля или просмотр фильма-балета;

### **Опера. Главные герои и номера оперного спектакля**

Содержание: Ария, хор, сцена, увертюра – оркестровое вступление. Отдельные номера из опер русских и зарубежных композиторов (по выбору учителя могут быть представлены фрагменты из опер Н.А. Римского - Корсакова («Садко», «Сказка о царе Салтане», «Снегурочка»), М.И. Глинки («Руслан и Людмила»), К.В. Глюка («Орфей и Эвридика»), Дж. Верди и других композиторов).

Виды деятельности обучающихся:

слушание фрагментов опер;  
определение характера музыки сольной партии, роли и выразительных средств оркестрового сопровождения;  
знакомство с тембрами голосов оперных певцов;  
освоение терминологии;  
звучащие тесты и кроссворды на проверку знаний;  
разучивание, исполнение песни, хора из оперы;  
рисование героев, сцен из опер;  
вариативно: просмотр фильма-оперы; постановка детской оперы.

### **Сюжет музыкального спектакля**

Содержание: Либретто. Развитие музыки в соответствии с сюжетом. Действия и сцены в опере и балете. Контрастные образы, лейтмотивы.

Виды деятельности обучающихся:

знакомство с либретто, структурой музыкального спектакля;  
рисунок обложки для либретто опер и балетов;  
анализ выразительных средств, создающих образы главных героев, противоборствующих сторон;  
наблюдение за музыкальным развитием, характеристика приёмов, использованных композитором;  
вокализация, пропевание музыкальных тем, пластическое интонирование оркестровых фрагментов;  
музыкальная викторина на знание музыки;  
звучащие и терминологические тесты;  
вариативно: создание любительского видеofilm на основе выбранного либретто; просмотр фильма-оперы или фильма-балета.

### **Оперетта, мюзикл**

Содержание: История возникновения и особенности жанра. Отдельные номера из оперетт И. Штрауса, И. Кальмана и др.

Виды деятельности обучающихся:

знакомство с жанрами оперетты, мюзикла;  
слушание фрагментов из оперетт, анализ характерных особенностей жанра;  
разучивание, исполнение отдельных номеров из популярных музыкальных спектаклей;  
сравнение разных постановок одного и того же мюзикла;  
вариативно: посещение музыкального театра: спектакль в жанре оперетты или мюзикла; постановка фрагментов, сцен из мюзикла – спектакль для родителей.

### **Кто создаёт музыкальный спектакль?**

Содержание: Профессии музыкального театра: дирижёр, режиссёр, оперные певцы, балерины и танцовщики, художники и другие.

Виды деятельности обучающихся:

диалог с учителем по поводу синкретичного характера музыкального спектакля;

знакомство с миром театральных профессий, творчеством театральных режиссёров, художников;

просмотр фрагментов одного и того же спектакля в разных постановках; обсуждение различий в оформлении, режиссуре;

создание эскизов костюмов и декораций к одному из изученных музыкальных спектаклей;

вариативно: виртуальный квест по музыкальному театру.

### **Патриотическая и народная тема в театре и кино**

Содержание: История создания, значение музыкально-сценических и экранных произведений, посвящённых нашему народу, его истории, теме служения Отечеству. Фрагменты, отдельные номера из опер, балетов, музыки к фильмам (например, опера «Иван Сусанин» М.И. Глинки, опера «Война и мир», музыка к кинофильму «Александр Невский» С.С. Прокофьева, оперы «Борис Годунов» и другие произведения).

Виды деятельности обучающихся:

чтение учебных и популярных текстов об истории создания патриотических опер, фильмов, о творческих поисках композиторов, создававших к ним музыку;

диалог с учителем;

просмотр фрагментов крупных сценических произведений, фильмов; обсуждение характера героев и событий;

проблемная ситуация: зачем нужна серьёзная музыка;

разучивание, исполнение песен о Родине, нашей стране, исторических событиях и подвигах героев;

вариативно: посещение театра (кинотеатра) – просмотр спектакля (фильма) патриотического содержания; участие в концерте, фестивале, конференции патриотической тематики.

### **Модуль № 7 «Современная музыкальная культура»**

Наряду с важнейшими сферами музыкальной культуры (музыка народная, духовная и светская), сформировавшимися в прошлые столетия, правомерно выделить в отдельный пласт современную музыку. Объективной сложностью в данном случае является вычленение явлений, персоналий и произведений, действительно достойных внимания, тех, которые не забудутся через несколько лет как случайное веяние моды. В понятие «современная музыка» входит широкий круг явлений (от академического авангарда до фри-джаза, от эмбиента до рэпа), для восприятия которых требуется специфический и разнообразный музыкальный опыт. Поэтому на уровне начального общего образования необходимо заложить основы для

последующего развития в данном направлении. Помимо указанных в модуле тематических блоков, существенным вкладом в такую подготовку является разучивание и исполнение песен современных композиторов, написанных современным музыкальным языком. При этом необходимо удерживать баланс между современностью песни и её доступностью детскому восприятию, соблюдать критерии отбора материала с учётом требований художественного вкуса, эстетичного вокально-хорового звучания.

### **Современные обработки классической музыки**

Содержание: Понятие обработки, творчество современных композиторов исполнителей, обрабатывающих классическую музыку.

Проблемная ситуация: зачем музыканты делают обработки классики?

Виды деятельности обучающихся:

различение музыки классической и её современной обработки;

слушание обработок классической музыки, сравнение их с оригиналом;

обсуждение комплекса выразительных средств, наблюдение за изменением характера музыки;

вокальное исполнение классических тем в сопровождении современного ритмизованного аккомпанемента;

### **Джаз**

Содержание: Особенности джаза: импровизационность, ритм. Музыкальные инструменты джаза, особые приёмы игры на них. Творчество джазовых музыкантов (по выбору учителя могут быть представлены примеры творчества всемирно известных джазовых).

Виды деятельности обучающихся:

знакомство с творчеством джазовых музыкантов;

узнавание, различение на слух джазовых композиций в отличие от других музыкальных стилей и направлений;

определение на слух тембров музыкальных инструментов, исполняющих джазовую композицию;

вариативно: разучивание, исполнение песен в джазовых ритмах; сочинение, импровизация ритмического аккомпанемента с джазовым ритмом, синкопами; составление плейлиста, коллекции записей джазовых музыкантов.

### **Исполнители современной музыки**

Содержание: Творчество одного или нескольких исполнителей современной музыки, популярных у молодёжи.

Виды деятельности обучающихся:

просмотр видеоклипов современных исполнителей;

сравнение их композиций с другими направлениями и стилями (классикой, духовной, народной музыкой);

вариативно: составление плейлиста, коллекции записей современной музыки для друзей-других обучающихся (для проведения совместного досуга); съёмка собственного видеоклипа на музыку одной из современных популярных композиций.

### **Электронные музыкальные инструменты**

Содержание: Современные «двойники» классических музыкальных инструментов: синтезатор, электронная скрипка, гитара, барабаны. Виртуальные музыкальные инструменты в компьютерных программах.

Виды деятельности обучающихся:

слушание музыкальных композиций в исполнении на электронных музыкальных инструментах;

сравнение их звучания с акустическими инструментами, обсуждение результатов сравнения;

подбор электронных тембров для создания музыки к фантастическому фильму;

вариативно: посещение музыкального магазина (отдел электронных музыкальных инструментов); просмотр фильма об электронных музыкальных инструментах; создание электронной композиции в компьютерных программах с готовыми семплами (например, Garage Band).

### **Модуль № 8 «Музыкальная грамота»**

Данный модуль является вспомогательным и не может изучаться в отрыве от других модулей. Освоение музыкальной грамоты не является самоцелью и всегда подчиняется задачам освоения исполнительского, в первую очередь певческого репертуара, а также задачам воспитания грамотного слушателя. Распределение ключевых тем модуля в рамках календарно-тематического планирования возможно по арочному принципу либо на регулярной основе по 5–10 минут на каждом уроке. Новые понятия и навыки после их освоения не исключаются из учебной деятельности, а используются в качестве актуального знания, практического багажа при организации работы над следующим музыкальным материалом.

#### **Весь мир звучит**

Содержание: Звуки музыкальные и шумовые. Свойства звука: высота, громкость, длительность, тембр.

Виды деятельности обучающихся:

знакомство со звуками музыкальными и шумовыми;

различение, определение на слух звуков различного качества;

игра – подражание звукам и голосам природы с использованием шумовых музыкальных инструментов, вокальной импровизации;

артикуляционные упражнения, разучивание и исполнение попевок и песен с использованием звукоподражательных элементов, шумовых звуков.

#### **Звукоряд**

Содержание: Нотный стан, скрипичный ключ. Ноты первой октавы.

Виды деятельности обучающихся:

знакомство с элементами нотной записи;

различение по нотной записи, определение на слух звукоряда в отличие от других последовательностей звуков;

пение с названием нот, игра на металлофоне звукоряда от ноты «до»;

разучивание и исполнение вокальных упражнений, песен, построенных на элементах звукоряда.

### **Интонация**

Содержание: Выразительные и изобразительные интонации.

Виды деятельности обучающихся:

определение на слух, прослеживание по нотной записи кратких интонаций изобразительного (ку-ку, тик-так и другие) и выразительного (просьба, призыв и другие) характера;

разучивание, исполнение попевок, вокальных упражнений, песен, вокальные и инструментальные импровизации на основе данных интонаций;

слушание фрагментов музыкальных произведений, включающих примеры изобразительных интонаций.

### **Ритм**

Содержание: Звуки длинные и короткие (восьмые и четвертные длительности), такт, тактовая черта.

Виды деятельности обучающихся:

определение на слух, прослеживание по нотной записи ритмических рисунков, состоящих из различных длительностей и пауз;

исполнение, импровизация с помощью звучащих жестов (хлопки, шлепки, притопы) и (или) ударных инструментов простых ритмов;

игра «Ритмическое эхо», прохлопывание ритма по ритмическим карточкам, проговаривание с использованием ритмослогов;

разучивание, исполнение на ударных инструментах ритмической партитуры;

слушание музыкальных произведений с ярко выраженным ритмическим рисунком, воспроизведение данного ритма по памяти (хлопками);

### **Ритмический рисунок**

Содержание: Длительности половинная, целая, шестнадцатые. Паузы. Ритмические рисунки. Ритмическая партитура.

Виды деятельности обучающихся:

определение на слух, прослеживание по нотной записи ритмических рисунков, состоящих из различных длительностей и пауз;

исполнение, импровизация с помощью звучащих жестов (хлопки, шлепки, притопы) и (или) ударных инструментов простых ритмов;

игра «Ритмическое эхо», прохлопывание ритма по ритмическим карточкам, проговаривание с использованием ритмослогов;

разучивание, исполнение на ударных инструментах ритмической партитуры;

слушание музыкальных произведений с ярко выраженным ритмическим рисунком, воспроизведение данного ритма по памяти (хлопками);

### **Размер**

Содержание: Равномерная пульсация. Сильные и слабые доли. Размеры 2/4, 3/4, 4/4.

Виды деятельности обучающихся:

ритмические упражнения на ровную пульсацию, выделение сильных долей в размерах 2/4, 3/4, 4/4 (звучащими жестами или на ударных инструментах);

определение на слух, по нотной записи размеров 2/4, 3/4, 4/4;

исполнение вокальных упражнений, песен в размерах 2/4, 3/4, 4/4 с хлопками-акцентами на сильную долю, элементарными дирижёрскими жестами;

слушание музыкальных произведений с ярко выраженным музыкальным размером, танцевальные, двигательные импровизации под музыку;

вариативно: исполнение на клавишных или духовых инструментах попевок, мелодий в размерах 2/4, 3/4, 4/4; вокальная и инструментальная импровизация в заданном размере.

### **Музыкальный язык**

Содержание: Темп, тембр. Динамика (форте, пиано, крещендо, диминуэндо). Штрихи (стаккато, легато, акцент).

Виды деятельности обучающихся:

знакомство с элементами музыкального языка, специальными терминами, их обозначением в нотной записи;

определение изученных элементов на слух при восприятии музыкальных произведений;

наблюдение за изменением музыкального образа при изменении элементов музыкального языка (как меняется характер музыки при изменении темпа, динамики, штрихов);

исполнение вокальных и ритмических упражнений, песен с ярко выраженными динамическими, темповыми, штриховыми красками;

использование элементов музыкального языка для создания определённого образа, настроения в вокальных и инструментальных импровизациях;

вариативно: исполнение на клавишных или духовых инструментах попевок, мелодий с ярко выраженными динамическими, темповыми,

штриховыми красками; исполнительская интерпретация на основе их изменения. Составление музыкального словаря.

### **Высота звуков**

Содержание: Регистры. Ноты певческого диапазона. Расположение нот на клавиатуре. Знаки альтерации (диезы, бемоли, бекары).

Виды деятельности обучающихся:

освоение понятий «выше-ниже»;

определение на слух принадлежности звуков к одному из регистров; прослеживание по нотной записи отдельных мотивов, фрагментов знакомых песен, вычленение знакомых нот, знаков альтерации;

наблюдение за изменением музыкального образа при изменении регистра;

вариативно: исполнение на клавишных или духовых инструментах попевок, кратких мелодий по нотам; выполнение упражнений на виртуальной клавиатуре.

### **Мелодия**

Содержание: Мотив, музыкальная фраза. Поступенное, плавное движение мелодии, скачки. Мелодический рисунок.

Виды деятельности обучающихся:

определение на слух, прослеживание по нотной записи мелодических рисунков с поступенным, плавным движением, скачками, остановками;

исполнение, импровизация (вокальная или на звуковысотных музыкальных инструментах) различных мелодических рисунков;

вариативно: нахождение по нотам границ музыкальной фразы, мотива; обнаружение повторяющихся и неповторяющихся мотивов, музыкальных фраз, похожих друг на друга; исполнение на духовых, клавишных инструментах или виртуальной клавиатуре попевок, кратких мелодий по нотам.

### **Сопровождение**

Содержание: Аккомпанемент. Оstinato. Вступление, заключение, проигрыш.

Виды деятельности обучающихся:

определение на слух, прослеживание по нотной записи главного голоса и сопровождения;

различение, характеристика мелодических и ритмических особенностей главного голоса и сопровождения;

показ рукой линии движения главного голоса и аккомпанемента;

различение простейших элементов музыкальной формы: вступление, заключение, проигрыш;

составление наглядной графической схемы;



импровизация ритмического аккомпанемента к знакомой песне (звучащими жестами или на ударных инструментах);

вариативно: исполнение простейшего сопровождения к знакомой мелодии на клавишных или духовых инструментах.

### **Песня**

Содержание: Куплетная форма. Запев, припев.

Виды деятельности обучающихся:

знакомство со строением куплетной формы;

составление наглядной буквенной или графической схемы куплетной формы;

исполнение песен, написанных в куплетной форме;

различение куплетной формы при слушании незнакомых музыкальных произведений;

вариативно: импровизация, сочинение новых куплетов к знакомой песне.

### **Лад**

Содержание: Понятие лада. Семиступенные лады мажор и минор. Краска звучания. Ступеневый состав.

Виды деятельности обучающихся:

определение на слух ладового наклонения музыки;

игра «Солнышко – туча»;

наблюдение за изменением музыкального образа при изменении лада;

распевания, вокальные упражнения, построенные на чередовании мажора и минора;

исполнение песен с ярко выраженной ладовой окраской;

вариативно: импровизация, сочинение в заданном ладу; чтение сказок о нотах и музыкальных ладах.

### **Пентатоника**

Содержание: Пентатоника – пятиступенный лад, распространённый у многих народов.

Виды деятельности обучающихся:

слушание инструментальных произведений, исполнение песен, написанных в пентатонике

### **Ноты в разных октавах**

Содержание: Ноты второй и малой октавы. Басовый ключ.

Виды деятельности обучающихся:

знакомство с нотной записью во второй и малой октаве;

прослеживание по нотам небольших мелодий в соответствующем диапазоне; сравнение одной и той же мелодии, записанной в разных октавах;

определение на слух, в какой октаве звучит музыкальный фрагмент;

вариативно: исполнение на духовых, клавишных инструментах или виртуальной клавиатуре попевок, кратких мелодий по нотам.

### **Дополнительные обозначения в нотах**

Содержание: Реприза, фермата, вольты, украшения (трели, форшлаги).

Виды деятельности обучающихся:

знакомство с дополнительными элементами нотной записи;

исполнение песен, попевок, в которых присутствуют данные элементы.

### **Ритмические рисунки в размере 6/8**

Содержание: Размер 6/8. Нота с точкой. Шестнадцатые. Пунктирный ритм.

Виды деятельности обучающихся:

определение на слух, прослеживание по нотной записи ритмических рисунков в размере 6/8;

исполнение, импровизация с помощью звучащих жестов (хлопки, шлепки, притопы) и (или) ударных инструментов;

игра «Ритмическое эхо», прохлопывание ритма по ритмическим карточкам, проговаривание ритмослогами;

разучивание, исполнение на ударных инструментах ритмической партитуры;

слушание музыкальных произведений с ярко выраженным ритмическим рисунком, воспроизведение данного ритма по памяти (хлопками);

вариативно: исполнение на клавишных или духовых инструментах попевок, мелодий и аккомпанементов в размере 6/8.

### **Тональность. Гамма**

Содержание: Тоника, тональность. Знаки при ключе. Мажорные и минорные тональности (до 2–3 знаков при ключе).

Виды деятельности обучающихся:

определение на слух устойчивых звуков;

игра «устой – неустой»;

пение упражнений – гамм с названием нот, прослеживание по нотам;

освоение понятия «тоника»;

упражнение на допевание неполной музыкальной фразы до тоники «Закончи музыкальную фразу»;

вариативно: импровизация в заданной тональности.

### **Интервалы**

Содержание: Понятие музыкального интервала. Тон, полутон. Консонансы: терция, кварта, квинта, секста, октава. Диссонансы: секунда, септима.

Виды деятельности обучающихся:

освоение понятия «интервал»;

анализ ступенчатого состава мажорной и минорной гаммы (тон-полутон);

различение на слух диссонансов и консонансов, параллельного движения двух голосов в октаву, терцию, сексту;

подбор эпитетов для определения краски звучания различных интервалов;

разучивание, исполнение попевок и песен с ярко выраженной характерной интерваликой в мелодическом движении;

элементы двухголосия;

вариативно: досочинение к простой мелодии подголоска, повторяющего основной голос в терцию, октаву; сочинение аккомпанемента на основе движения квинтами, октавами.

### **Гармония**

Содержание: Аккорд. Трезвучие мажорное и минорное. Понятие фактуры. Фактуры аккомпанемента бас-аккорд, аккордовая, арпеджио.

Виды деятельности обучающихся:

различение на слух интервалов и аккордов;

различение на слух мажорных и минорных аккордов;

разучивание, исполнение попевок и песен с мелодическим движением по звукам аккордов;

вокальные упражнения с элементами трёхголосия;

определение на слух типа фактуры аккомпанемента исполняемых песен, прослушанных инструментальных произведений;

вариативно: сочинение аккордового аккомпанемента к мелодии песни.

### **Музыкальная форма**

Содержание: Контраст и повтор как принципы строения музыкального произведения. Двухчастная, трёхчастная и трёхчастная репризная форма. Рондо: рефрен и эпизоды.

Виды деятельности обучающихся:

знакомство со строением музыкального произведения, понятиями двухчастной и трёхчастной формы, рондо;

слушание произведений: определение формы их строения на слух;

составление наглядной буквенной или графической схемы;

исполнение песен, написанных в двухчастной или трёхчастной форме;

вариативно: коллективная импровизация в форме рондо, трёхчастной репризной форме; создание художественных композиций (рисунок, аппликация) по законам музыкальной формы.

### **Вариации**

Содержание: Варьирование как принцип развития. Тема. Вариации.

Виды деятельности обучающихся:

слушание произведений, сочинённых в форме вариаций;

наблюдение за развитием, изменением основной темы;

составление наглядной буквенной или графической схемы;

исполнение ритмической партитуры, построенной по принципу вариаций;

вариативно: коллективная импровизация в форме вариаций.

## **ПЛАНИРУЕМЫЕ РЕЗУЛЬТАТЫ ОСВОЕНИЯ ПРОГРАММЫ ПО МУЗЫКЕ НА УРОВНЕ НАЧАЛЬНОГО ОБЩЕГО ОБРАЗОВАНИЯ**

### **ЛИЧНОСТНЫЕ РЕЗУЛЬТАТЫ**

В результате изучения музыки на уровне начального общего образования у обучающегося будут сформированы следующие личностные результаты:

#### **1) в области гражданско-патриотического воспитания:**

осознание российской гражданской идентичности;  
знание Гимна России и традиций его исполнения, уважение музыкальных символов и традиций республик Российской Федерации;  
проявление интереса к освоению музыкальных традиций своего края, музыкальной культуры народов России;  
уважение к достижениям отечественных мастеров культуры;  
стремление участвовать в творческой жизни своей школы, города, республики.

#### **2) в области духовно-нравственного воспитания:**

признание индивидуальности каждого человека;  
проявление сопереживания, уважения и доброжелательности;  
готовность придерживаться принципов взаимопомощи и творческого сотрудничества в процессе непосредственной музыкальной и учебной деятельности.

#### **3) в области эстетического воспитания:**

восприимчивость к различным видам искусства, музыкальным традициям и творчеству своего и других народов;  
умение видеть прекрасное в жизни, наслаждаться красотой;  
стремление к самовыражению в разных видах искусства.

#### **4) в области научного познания:**

первоначальные представления о единстве и особенностях художественной и научной картины мира;  
познавательные интересы, активность, инициативность, любознательность и самостоятельность в познании.

#### **5) в области физического воспитания, формирования культуры здоровья и эмоционального благополучия:**

знание правил здорового и безопасного (для себя и других людей) образа жизни в окружающей среде и готовность к их выполнению;  
бережное отношение к физиологическим системам организма, задействованным в музыкально-исполнительской деятельности (дыхание, артикуляция, музыкальный слух, голос);

профилактика умственного и физического утомления с использованием возможностей музыкотерапии.

**б) в области трудового воспитания:**

установка на посильное активное участие в практической деятельности; трудолюбие в учёбе, настойчивость в достижении поставленных целей; интерес к практическому изучению профессий в сфере культуры и искусства;

уважение к труду и результатам трудовой деятельности.

**7) в области экологического воспитания:**

бережное отношение к природе; неприятие действий, приносящих ей вред.

## **МЕТАПРЕДМЕТНЫЕ РЕЗУЛЬТАТЫ**

### **Овладение универсальными познавательными действиями**

В результате изучения музыки на уровне начального общего образования у обучающегося будут сформированы универсальные познавательные учебные действия, универсальные коммуникативные учебные действия, универсальные регулятивные учебные действия.

**У обучающегося будут сформированы следующие базовые логические действия как часть универсальных познавательных учебных действий:**

сравнивать музыкальные звуки, звуковые сочетания, произведения, жанры, устанавливать основания для сравнения, объединять элементы музыкального звучания по определённому признаку;

определять существенный признак для классификации, классифицировать предложенные объекты (музыкальные инструменты, элементы музыкального языка, произведения, исполнительские составы);

находить закономерности и противоречия в рассматриваемых явлениях музыкального искусства, сведениях и наблюдениях за звучащим музыкальным материалом на основе предложенного учителем алгоритма;

выявлять недостаток информации, в том числе слуховой, акустической для решения учебной (практической) задачи на основе предложенного алгоритма;

устанавливать причинно-следственные связи в ситуациях музыкального восприятия и исполнения, делать выводы.

**У обучающегося будут сформированы следующие базовые исследовательские действия как часть универсальных познавательных учебных действий:**

на основе предложенных учителем вопросов определять разрыв между реальным и желательным состоянием музыкальных явлений, в том числе в отношении собственных музыкально-исполнительских навыков;

с помощью учителя формулировать цель выполнения вокальных и слуховых упражнений, планировать изменения результатов своей музыкальной деятельности, ситуации совместного музицирования;

сравнивать несколько вариантов решения творческой, исполнительской задачи, выбирать наиболее подходящий (на основе предложенных критериев);

проводить по предложенному плану опыт, несложное исследование по установлению особенностей предмета изучения и связей между музыкальными объектами и явлениями (часть – целое, причина – следствие);

формулировать выводы и подкреплять их доказательствами на основе результатов проведённого наблюдения (в том числе в форме двигательного моделирования, звукового эксперимента, классификации, сравнения, исследования);

прогнозировать возможное развитие музыкального процесса, эволюции культурных явлений в различных условиях.

**У обучающегося будут сформированы следующие умения работать с информацией как часть универсальных познавательных учебных действий:**

выбирать источник получения информации;

согласно заданному алгоритму находить в предложенном источнике информацию, представленную в явном виде;

распознавать достоверную и недостоверную информацию самостоятельно или на основании предложенного учителем способа её проверки;

соблюдать с помощью взрослых (учителей, родителей (законных представителей) обучающихся) правила информационной безопасности при поиске информации в Интернете;

анализировать текстовую, видео-, графическую, звуковую, информацию в соответствии с учебной задачей;

анализировать музыкальные тексты (акустические и нотные) по предложенному учителем алгоритму;

самостоятельно создавать схемы, таблицы для представления информации.

**У обучающегося будут сформированы следующие умения как часть универсальных коммуникативных учебных действий:**

**1) невербальная коммуникация:**

воспринимать музыку как специфическую форму общения людей, стремиться понять эмоционально-образное содержание музыкального высказывания;

выступать перед публикой в качестве исполнителя музыки (соло или в коллективе);

передавать в собственном исполнении музыки художественное содержание, выражать настроение, чувства, личное отношение к исполняемому произведению;

осознанно пользоваться интонационной выразительностью в обыденной речи, понимать культурные нормы и значение интонации в повседневном общении.

## **2) вербальная коммуникация:**

воспринимать и формулировать суждения, выражать эмоции в соответствии с целями и условиями общения в знакомой среде;

проявлять уважительное отношение к собеседнику, соблюдать правила ведения диалога и дискуссии;

признавать возможность существования разных точек зрения;

корректно и аргументированно высказывать своё мнение;

строить речевое высказывание в соответствии с поставленной задачей;

создавать устные и письменные тексты (описание, рассуждение, повествование);

готовить небольшие публичные выступления;

подбирать иллюстративный материал (рисунки, фото, плакаты) к тексту выступления.

## **3) совместная деятельность (сотрудничество):**

стремиться к объединению усилий, эмоциональной эмпатии в ситуациях совместного восприятия, исполнения музыки;

переключаться между различными формами коллективной, групповой и индивидуальной работы при решении конкретной проблемы, выбирать наиболее эффективные формы взаимодействия при решении поставленной задачи;

формулировать краткосрочные и долгосрочные цели (индивидуальные с учётом участия в коллективных задачах) в стандартной (типовой) ситуации на основе предложенного формата планирования, распределения промежуточных шагов и сроков;

принимать цель совместной деятельности, коллективно строить действия по её достижению: распределять роли, договариваться, обсуждать процесс и результат совместной работы; проявлять готовность руководить, выполнять поручения, подчиняться;



ответственно выполнять свою часть работы; оценивать свой вклад в общий результат;

выполнять совместные проектные, творческие задания с опорой на предложенные образцы.

**У обучающегося будут сформированы следующие умения самоорганизации как части универсальных регулятивных учебных действий:**

планировать действия по решению учебной задачи для получения результата;

выстраивать последовательность выбранных действий.

**У обучающегося будут сформированы следующие умения самоорганизации и самоконтроля как часть регулятивных универсальных учебных действий:**

устанавливать причины успеха (неудач) учебной деятельности;

корректировать свои учебные действия для преодоления ошибок.

Овладение системой универсальных учебных регулятивных учебных действий обеспечивает формирование смысловых установок личности (внутренняя позиция личности) и жизненных навыков личности (управления собой, самодисциплины, устойчивого поведения, эмоционального душевного равновесия и т.д.).

## **ПРЕДМЕТНЫЕ РЕЗУЛЬТАТЫ**

Предметные результаты характеризуют начальный этап формирования у обучающихся основ музыкальной культуры и проявляются в способности к музыкальной деятельности, потребности в регулярном общении с музыкальным искусством, позитивном ценностном отношении к музыке как важному элементу своей жизни.

**Обучающиеся, освоившие основную образовательную программу по музыке:**

с интересом занимаются музыкой, любят петь, умеют слушать серьёзную музыку, знают правила поведения в театре, концертном зале; проявляют интерес к игре на доступных музыкальных инструментах;

сознательно стремятся к развитию своих музыкальных способностей;

осознают разнообразие форм и направлений музыкального искусства, могут назвать музыкальные произведения, композиторов, исполнителей, которые им нравятся, аргументировать свой выбор;

имеют опыт восприятия, творческой и исполнительской деятельности;

с уважением относятся к достижениям отечественной музыкальной культуры;

стремятся к расширению своего музыкального кругозора.

**К концу изучения модуля № 1 «Народная музыка России» обучающийся научится:**

определять принадлежность музыкальных интонаций, изученных произведений к родному фольклору, русской музыке, народной музыке различных регионов России;

определять на слух и называть знакомые народные музыкальные инструменты;

группировать народные музыкальные инструменты по принципу звукоизвлечения: духовые, ударные, струнные;

определять принадлежность музыкальных произведений и их фрагментов к композиторскому или народному творчеству;

различать манеру пения, инструментального исполнения, типы солистов и коллективов – народных и академических;

создавать ритмический аккомпанемент на ударных инструментах при исполнении народной песни;

исполнять народные произведения различных жанров с сопровождением и без сопровождения;

участвовать в коллективной игре (импровизации) (вокальной, инструментальной, танцевальной) на основе освоенных фольклорных жанров.

**К концу изучения модуля № 2 «Классическая музыка» обучающийся научится:**

различать на слух произведения классической музыки, называть автора и произведение, исполнительский состав;

различать и характеризовать простейшие жанры музыки (песня, танец, марш), вычленять и называть типичные жанровые признаки песни, танца и марша в сочинениях композиторов-классиков;

различать концертные жанры по особенностям исполнения (камерные и симфонические, вокальные и инструментальные), знать их разновидности, приводить примеры;

исполнять (в том числе фрагментарно, отдельными темами) сочинения композиторов-классиков;

воспринимать музыку в соответствии с её настроением, характером, осознавать эмоции и чувства, вызванные музыкальным звучанием, уметь кратко описать свои впечатления от музыкального восприятия;

характеризовать выразительные средства, использованные композитором для создания музыкального образа;

соотносить музыкальные произведения с произведениями живописи, литературы на основе сходства настроения, характера, комплекса выразительных средств.

**К концу изучения модуля № 3 «Музыка в жизни человека» обучающийся научится:**

исполнять Гимн Российской Федерации, Гимн своей республики, школы, исполнять песни, посвящённые Победе нашего народа в Великой Отечественной войне, песни, воспевающие красоту родной природы, выражающие разнообразные эмоции, чувства и настроения;

воспринимать музыкальное искусство как отражение многообразия жизни, различать обобщённые жанровые сферы: напевность (лирика), танцевальность и маршевость (связь с движением), декламационность, эпос (связь со словом);

осознавать собственные чувства и мысли, эстетические переживания, замечать прекрасное в окружающем мире и в человеке, стремиться к развитию и удовлетворению эстетических потребностей

**К концу изучения модуля № 4 «Музыка народов мира» обучающийся научится:**

различать на слух и исполнять произведения народной и композиторской музыки других стран;

определять на слух принадлежность народных музыкальных инструментов к группам духовых, струнных, ударно-шумовых инструментов;

различать на слух и называть фольклорные элементы музыки разных народов мира в сочинениях профессиональных композиторов (из числа изученных культурно-национальных традиций и жанров);

различать и характеризовать фольклорные жанры музыки (песенные, танцевальные), вычленять и называть типичные жанровые признаки.

**К концу изучения модуля № 5 «Духовная музыка» обучающийся научится:**

определять характер, настроение музыкальных произведений духовной музыки, характеризовать её жизненное предназначение;

исполнять доступные образцы духовной музыки;

рассказывать об особенностях исполнения, традициях звучания духовной музыки Русской православной церкви (вариативно: других конфессий согласно региональной религиозной традиции).

**К концу изучения модуля № 6 «Музыка театра и кино» обучающийся научится:**

определять и называть особенности музыкально-сценических жанров (опера, балет, оперетта, мюзикл);

различать отдельные номера музыкального спектакля (ария, хор, увертюра и так далее), узнавать на слух и называть освоенные музыкальные произведения (фрагменты) и их авторов;

различать виды музыкальных коллективов (ансамблей, оркестров, хоров), тембры человеческих голосов и музыкальных инструментов, определять их на слух;

отличать черты профессий, связанных с созданием музыкального спектакля, и их роли в творческом процессе: композитор, музыкант, дирижёр, сценарист, режиссёр, хореограф, певец, художник и другие.

**К концу изучения модуля № 7 «Современная музыкальная культура» обучающийся научится:**

различать разнообразные виды и жанры, современной музыкальной культуры, стремиться к расширению музыкального кругозора;

различать и определять на слух принадлежность музыкальных произведений, исполнительского стиля к различным направлениям современной музыки (в том числе эстрады, мюзикла, джаза);

анализировать, называть музыкально-выразительные средства, определяющие основной характер, настроение музыки, сознательно пользоваться музыкально-выразительными средствами при исполнении;

исполнять современные музыкальные произведения, соблюдая певческую культуру звука.

**К концу изучения модуля № 8 «Музыкальная грамота» обучающийся научится:**

классифицировать звуки: шумовые и музыкальные, длинные, короткие, тихие, громкие, низкие, высокие;

различать элементы музыкального языка (темп, тембр, регистр, динамика, ритм, мелодия, аккомпанемент и другое), уметь объяснить значение соответствующих терминов;

различать изобразительные и выразительные интонации, находить признаки сходства и различия музыкальных и речевых интонаций;

различать на слух принципы развития: повтор, контраст, варьирование;  
понимать значение термина «музыкальная форма», определять на слух простые музыкальные формы – двухчастную, трёхчастную и трёхчастную репризную, рондо, вариации;

ориентироваться в нотной записи в пределах певческого диапазона;

исполнять и создавать различные ритмические рисунки;

исполнять песни с простым мелодическим рисунком.

## ТЕМАТИЧЕСКОЕ ПЛАНИРОВАНИЕ 1 КЛАСС

№ п/п	Наименование разделов и тем программы	Количество часов	Электронные (цифровые) образовательные ресурсы
		Всего	
<b>ИНВАРИАНТНАЯ ЧАСТЬ</b>			
<b>Раздел 1. Народная музыка России</b>			
1.1	Край, в котором ты живёшь: «Наш край» (То березка, то рябина..., муз. Д.Б. Кабалевского, сл. А.Пришельца); «Моя Россия» (муз. Г. Струве, сл. Н.Соловьёвой)	1	
1.2	Русский фольклор: русские народные песни «Во кузнице», «Веселые гуси», «Скок, скок, молодой дроздок», «Земелюшка-чернозем», «У кота-воркота», «Солдатушки, бравы ребятушки»; заклички	1	
1.3	Русские народные музыкальные инструменты: русские народные песни «Ходит зайка по саду», «Как у наших у ворот», песня Т.А. Потапенко «Скворушка прощается»; В.Я.Шаинский «Дважды два – четыре»	1	
1.4	Сказки, мифы и легенды: С.Прокофьев. Симфоническая сказка «Петя и Волк»; Н. Римский-Корсаков «Садко»	1	
1.5	Фольклор народов России: татарская народная песня «Энисэ», якутская народная песня «Олененок»	1	
1.6	Народные праздники: «Рождественское чудо» колядка; «Прощай, прощай Масленица» русская народная песня	1	
Итого по разделу		6	
<b>Раздел 2. Классическая музыка</b>			
2.1	Композиторы – детям: Д.Кабалевский песня о школе; П.И.Чайковский «Марш деревянных солдатиков», «Мама», «Песня жаворонка» из Детского альбома; Г. Дмитриев Вальс, В. Ребиков «Медведь»	1	

2.2	Оркестр: И. Гайдн Анданте из симфонии № 94; Л.ван Бетховен Маршевая тема из финала Пятой симфонии	1	
2.3	Музыкальные инструменты. Флейта: И.С.Бах «Шутка», В.Моцарт Аллегретто из оперы волшебная флейта, тема Птички из сказки С.С. Прокофьева «Петя и Волк»; «Мелодия» из оперы «Орфей и Эвридика» К.В. Глюка, «Сиринкс» К. Дебюсси	1	
2.4	Вокальная музыка: С.С. Прокофьев, стихи А. Барто «Болтунья»; М.И. Глинка, стихи Н. Кукольника «Попутная песня»	1	
2.5	Инструментальная музыка: П.И. Чайковский «Мама», «Игра в лошадки» из Детского альбома, С.С. Прокофьев «Раскаяние» из Детской музыки	1	
2.6	Русские композиторы-классики: П.И. Чайковский «Утренняя молитва», «Полька» из Детского альбома	1	
2.7	Европейские композиторы-классики: Л. ван Бетховен Марш «Афинские развалины», И.Брамс «Колыбельная»	1	
Итого по разделу		7	
<b>Раздел 3. Музыка в жизни человека</b>			
3.1	Музыкальные пейзажи: С.С. Прокофьев «Дождь и радуга», «Утро», «Вечер» из Детской музыки; утренний пейзаж П.И.Чайковского, Э.Грига, Д.Б.Кабалевского; музыка вечера - «Вечерняя сказка» А.И. Хачатуряна; «Колыбельная медведицы» сл. Яковлева, муз. Е.П.Крылатова; «Вечерняя музыка» В. Гаврилина; «Летний вечер тих и ясен...» на сл. Фета	1	
3.2	Музыкальные портреты: песня «Болтунья» сл. А. Барто, муз. С. Прокофьева; П.И. Чайковский «Баба Яга» из Детского альбома; Л. Моцарт «Менуэт»	1	
3.3	Танцы, игры и веселье: А. Спадавеккиа «Добрый жук», песня из к/ф «Золушка», И. Дунаевский Полька; И.С. Бах «Волынка»	1	
3.4	Какой же праздник без музыки? О. Бихлер марш «Триумф победителей»; В. Соловьев-Седой Марш нахимовцев; песни,	1	

	посвящённые Дню Победы		
Итого по разделу		4	
<b>ВАРИАТИВНАЯ ЧАСТЬ</b>			
<b>Раздел 1. Музыка народов мира</b>			
1.1	Певец своего народа: А. Хачатурян Андантино, «Подражание народному»	1	
1.2	Музыка стран ближнего зарубежья: Белорусские народные песни «Савка и Гришка», «Бульба», Г. Гусейнли, сл. Т. Муталлибова «Мои цыплята»; Лезгинка, танец народов Кавказа; Лезгинка из балета А.Хачатуряна «Гаянэ»	2	
1.3	Музыка стран дальнего зарубежья: «Гусята» – немецкая народная песня, «Аннушка» – чешская народная песня, М. Теодоракис народный танец «Сиртаки», «Чудесная лютя»: этническая музыка	2	
Итого по разделу		5	
<b>Раздел 2. Духовная музыка</b>			
2.1	Звучание храма: П.И. Чайковский «Утренняя молитва» и «В церкви» из Детского альбома	1	
2.2	Религиозные праздники:Рождественский псалом «Эта ночь святая», Рождественская песня «Тихая ночь»	1	
Итого по разделу		2	
<b>Раздел 3. Музыка театра и кино</b>			
3.1	Музыкальная сказка на сцене, на экране: оперы-сказки «Муха-цокотуха», «Волк и семеро козлят»; песни из мультфильма «Бременские музыканты»	1	
3.2	Театр оперы и балета: П. Чайковский балет «Щелкунчик». Танцы из второго действия: Шоколад (испанский танец), Кофе (арабский танец), Чай (китайский танец), Трепак (русский танец), Танец пастушков; И. Стравинский – «Поганый пляс Кощеева царства» и «Финал» из балета «Жар-Птица»	1	
3.3	Балет. Хореография – искусство танца: П. Чайковский. Финал 1-го действия из балета «Спящая красавица»	1	
3.4	Опера. Главные герои и номера оперного	1	

	спектакля: мужской и женский хоры из Интродукции оперы М.И. Глинки «Иван Сусанин»		
Итого по разделу		4	
<b>Раздел 4. Современная музыкальная культура</b>			
4.1	Современные обработки классики: В. Моцарт «Колыбельная»; А. Вивальди «Летняя гроза» в современной обработке, Ф. Шуберт «Аве Мария»; Поль Мориа «Фигаро» в современной обработке	2	
4.2	Электронные музыкальные инструменты: И. Томиита электронная обработка пьесы М.П. Мусоргского «Балет невылупившихся птенцов» из цикла «Картинки с выставки»; А. Рыбников «Гроза» и «Свет Звезд» из к/ф «Через тернии к звездам»; А. Островский «Спят усталые игрушки»	1	
Итого по разделу		3	
<b>Раздел 5. Музыкальная грамота</b>			
5.1	Весь мир звучит: Н.А. Римский-Корсаков «Похвала пустыне» из оперы «Сказание о невидимом граде Китеже и девице Февронии»	1	
5.2	Песня: П.И. Чайковский «Осенняя песнь»; Д.Б. Кабалевский, стихи В. Викторова «Песня о школе», А.Д. Филиппенко, стихи Т.И. Волгиной «Веселый музыкант»	1	
Итого по разделу		2	
ОБЩЕЕ КОЛИЧЕСТВО ЧАСОВ ПО ПРОГРАММЕ		33	

## ПОУРОЧНОЕ ПЛАНИРОВАНИЕ 1 КЛАСС

№ п/п	Тема урока	Количество часов	Дата изучения
		Всего	
1	Край, в котором ты живёшь	1	
2	Русский фольклор	1	
3	Русские народные музыкальные инструменты	1	
4	Сказки, мифы и легенды	1	
5	Фольклор народов России	1	
6	Народные праздники	1	



7	Композиторы – детям	1	
8	Оркестр	1	
9	Музыкальные инструменты. Флейта	1	
10	Вокальная музыка	1	
11	Инструментальная музыка	1	
12	Русские композиторы-классики	1	
13	Европейские композиторы-классики	1	
14	Музыкальные пейзажи	1	
15	Музыкальные портреты	1	
16	Танцы, игры и веселье	1	
17	Какой же праздник без музыки?	1	
18	Певец своего народа	1	
19	Музыка стран ближнего зарубежья	1	
20	Музыка стран ближнего зарубежья	1	
21	Музыка стран дальнего зарубежья	1	
22	Музыка стран дальнего зарубежья	1	
23	Звучание храма	1	
24	Религиозные праздники	1	
25	[[Музыкальная сказка на сцене, на экране]	1	
26	Театр оперы и балета	1	
27	Балет. Хореография – искусство танца	1	
28	Опера. Главные герои и номера оперного спектакля	1	
29	Современные обработки классики	1	
30	Современные обработки классики	1	
31	Электронные музыкальные инструменты	1	
32	Весь мир звучит	1	
33	Песня	1	
ОБЩЕЕ КОЛИЧЕСТВО ЧАСОВ ПО ПРОГРАММЕ		33	

## **УЧЕБНО-МЕТОДИЧЕСКОЕ ОБЕСПЕЧЕНИЕ ОБРАЗОВАТЕЛЬНОГО ПРОЦЕССА**

### **ОБЯЗАТЕЛЬНЫЕ УЧЕБНЫЕ МАТЕРИАЛЫ ДЛЯ УЧЕНИКА**

- Музыка, 1 класс/ Критская Е.Д., Сергеева Г.П., Шмагина Т.С.,  
Акционерное общество «Издательство «Просвещение»
- Музыка, 2 класс/ Критская Е.Д., Сергеева Г.П., Шмагина Т.С.,  
Акционерное общество «Издательство «Просвещение»
- Музыка, 3 класс/ Критская Е.Д., Сергеева Г.П., Шмагина Т.С.,  
Акционерное общество «Издательство «Просвещение»

• Музыка, 4 класс/ Критская Е.Д., Сергеева Г.П., Шмагина Т.С.,  
Акционерное общество «Издательство «Просвещение»  
Музыка. 1-4 классы. Сборник рабочих программ. Предметная линия  
учебников Г.П. Сергеевой, Е.Д. Критской: пособие для учителей  
общеобразоват. организаций / [Г.П. Сергеева, Е.Д. Критская, И.Э.  
Кашекова]. – 4-е изд. – М.: Просвещение, 2019. – 126 с.

### **МЕТОДИЧЕСКИЕ МАТЕРИАЛЫ ДЛЯ УЧИТЕЛЯ**

Музыка. Фонохрестоматия. 1-4класс [Электронный ресурс] / сост. Е. Д.  
Критская, Г. П. Сергеева, Т.С. Шмагина. – М.: Просвещение, 2019. – 1  
электрон. опт. диск (CD-ROM).

### **ЦИФРОВЫЕ ОБРАЗОВАТЕЛЬНЫЕ РЕСУРСЫ И РЕСУРСЫ СЕТИ ИНТЕРНЕТ**

1. Единая коллекция - <http://collection.cross-edu.ru/catalog/rubr/f544b3b7-f1f4-5b76-f453-552f31d9b164>
2. Российский общеобразовательный портал - <http://music.edu.ru/>
3. Детские электронные книги и презентации - <http://wiki.rdf.ru/>
4. Единая коллекция Цифровых Образовательных Ресурсов. – Режим доступа: <http://school-collection.edu.ru>
5. Российская Электронная Школа